

INSTITUTO ESTATAL DE CANCEROLOGIA DR  
ARTURO BELTRAN ORTEGA

Estado de Flujos de Efectivo



Del 01/01/2026 al 31/03/2026  
(Cifras en Pesos)

Concepto	2026	2025
<b>Flujos de Efectivo de las Actividades de Operación</b>		
<b>Origen</b>	<b>34,849,820.86</b>	<b>29,374,064.80</b>
Impuestos	0.00	0.00
Cuotas y Aportaciones de Seguridad Social	0.00	0.00
Contribuciones de Mejoras	0.00	0.00
Derechos	0.00	0.00
Productos	0.00	0.00
Aprovechamientos	0.00	0.00
Ingresos por Venta de Bienes y Prestación de Servicios	20,064,721.49	11,384,796.67
Participaciones, Aportaciones, Convenios, Incentivos Derivados de la Colaboración Fiscal y Fondos Distintos de Aportaciones	0.00	0.00
Transferencias, Asignaciones, Subsidios y Subvenciones, y Pensiones y Jubilaciones	14,584,616.02	17,780,090.09
Otros Orígenes de Operación	200,483.35	209,178.04
<b>Aplicación</b>	<b>18,606,772.13</b>	<b>22,785,632.65</b>
Servicios Personales	5,982,061.54	6,858,849.16
Materiales y Suministros	5,336,093.01	8,085,128.24
Servicios Generales	7,245,330.38	7,805,958.91
Transferencias Internas y Asignaciones al Sector Público	0.00	0.00
Transferencias al resto del Sector Público	0.00	0.00
Subsidios y Subvenciones	0.00	0.00
Ayudas Sociales	43,287.20	35,696.34
Pensiones y Jubilaciones	0.00	0.00
Transferencias a Fideicomisos, Mandatos y Contratos Análogos	0.00	0.00
Transferencias a la Seguridad Social	0.00	0.00
Donativos	0.00	0.00
Transferencias al Exterior	0.00	0.00
Participaciones	0.00	0.00
Aportaciones	0.00	0.00
Convenios	0.00	0.00
Otras Aplicaciones de Operación	0.00	0.00
<b>Flujos Netos de Efectivo por Actividades de Operación</b>	<b>16,243,048.73</b>	<b>6,588,432.15</b>
<b>Flujos de Efectivo de las Actividades de Inversión</b>		
<b>Origen</b>	<b>266,044,485.37</b>	<b>130,985,737.39</b>
Bienes Inmuebles, Infraestructura y Construcciones en Proceso	958,026.38	0.00
Bienes Muebles	864,391.38	6,880.18
Otros Orígenes de Inversión	264,222,067.61	130,978,857.21
<b>Aplicación</b>	<b>269,419,979.54</b>	<b>129,643,401.54</b>
Bienes Inmuebles, Infraestructura y Construcciones en Proceso	1,610,841.02	0.00
Bienes Muebles	1,013,214.66	97,101.86
Otras Aplicaciones de Inversión	266,795,923.86	129,546,299.68
<b>Flujos Netos de Efectivo por Actividades de Inversión</b>	<b>-3,375,494.17</b>	<b>1,342,335.85</b>



INSTITUTO ESTATAL DE CANCEROLOGIA DR  
ARTURO BELTRAN ORTEGA





Estado de Flujos de Efectivo



Del 01/01/2026 al 31/03/2026  
(Cifras en Pesos)

Concepto	2026	2025
<b>Flujo de Efectivo de las Actividades de Financiamiento</b>		
<b>Origen</b>	<b>48,136,906.89</b>	<b>47,442,089.43</b>
Endeudamiento Neto	0.00	0.00
Interno	0.00	0.00
Externo	0.00	0.00
Otros Orígenes de Financiamiento	48,136,906.89	47,442,089.43
<b>Aplicación</b>	<b>59,910,214.09</b>	<b>52,345,142.71</b>
Servicios de la Deuda	0.00	0.00
Interno	0.00	0.00
Externo	0.00	0.00
Otras Aplicaciones de Financiamiento	59,910,214.09	52,345,142.71
<b>Flujos Netos de Efectivo por Actividades de Financiamiento</b>	<b>-10,850,486.74</b>	<b>-4,571,573.70</b>
<b>Incremento/Disminución Neta en el Efectivo y Equivalentes al Efectivo</b>	<b>1,094,247.36</b>	<b>3,027,714.72</b>
<b>Efectivo y Equivalentes al Efectivo al Inicio del Ejercicio*</b>	<b>4,281,381.22</b>	<b>3,917,542.80</b>
<b>Efectivo y Equivalentes al Efectivo al Final del Ejercicio</b>	<b>5,375,628.58</b>	<b>6,945,257.52</b>

"Bajo protesta de decir verdad declaramos que los estados financieros y sus notas, son razonablemente correctos y son responsabilidad del emisor."

			
L.C. MARICRUZ CALIXTO MONGOY	MTRA. ROSA ELENA VÉLEZ VILLEGAS	DR. RAEL ALBERTO ESCOTO HERNANDEZ	L.C. DANTE TEPETATE HERNÁNDEZ
SUBDIRECTORA RECURSOS FINANCIEROS	DIRECTORA ADMINISTRATIVA	DIRECTOR GENERAL	ORGANO INTERNO DE CONTROL

