




INSTITUTO ESTATAL DE CANCEROLOGIA  
"DR. ARTURO BELTRAN ORTEGA"

Periodo: del 1 de enero al 31 de diciembre 2025



a) NOTAS DE GESTION ADMINISTRATIVAS

Las notas de gestión administrativa deben contener los siguientes puntos:

**1. Autorización e historia:**

Se informará sobre:

- a) Constitución del Ente y principales cambios en su estructura durante el ejercicio 1989.

En virtud de que el cáncer constituye la segunda causa de muerte en el Estado de Guerrero, de acuerdo con datos proporcionados por el Instituto Nacional de Cancerología y los Servicios Estatales de Salud, y considerando la ausencia en la entidad de instituciones especializadas en el manejo y control de pacientes oncológicos, a mediados de 1989 se iniciaron las gestiones para la creación del Centro Estatal de Cancerología "Dr. Arturo Beltrán Ortega". Dicho proyecto fue impulsado por iniciativa del Gobierno Estatal, con el apoyo y participación del Gobierno Federal, y se concretó el 15 de septiembre de 1989 mediante Decreto del Ejecutivo Estatal, estableciéndose como un órgano desconcentrado vinculado al Hospital General de Acapulco

El 12 de junio de 1998, a través del Decreto Número 172, se constituyó el Instituto Estatal de Cancerología "Dr. Arturo Beltrán Ortega" como un organismo público descentralizado, dotado de personalidad jurídica y patrimonio propio.

**2. Panorama Económico y Financiero:**

Se informará acerca de las principales condiciones económico-financieras bajo las cuales operó el ente público, mismas que influyeron directamente en la toma de decisiones de la administración.

El Instituto cuenta principalmente con dos fuentes de financiamiento: el Gobierno del Estado y los recursos propios, estos últimos generados a través del cobro de cuotas de recuperación y de la operación de unidades móviles.

**3. Organización y Objeto Social:**

Se informará sobre:

- a) Objeto social y principales actividades.

**Objeto social**

Prestar servicios de salud en materia de atención médica preventiva, curativa y de rehabilitación dentro de su especialidad. Asimismo, proporcionar consulta externa y atención hospitalaria a la población que lo requiera en el campo de las neoplasias, utilizando para ello las instalaciones disponibles, y considerando en todo momento las condiciones socioeconómicas de los pacientes, de manera que las cuotas de recuperación no desvirtúen la función social del Instituto.

**Principales actividades**

I. - Coadyubar a la consolidación y funcionamiento del Sistema Estatal de Salud, contribuyendo con apego a la ley a la protección de la salud de la población en relación con las neoplasias;

II. - Apoyar la ejecución de los programas sectoriales de salud en el ámbito de sus funciones y servicios;

III. - Prestar servicios de salud en materia de atención médica en aspectos preventivos, curativos y de rehabilitación en el ámbito de su especialidad;

IV. - Proporcionar consulta externa y atención hospitalaria a la población que la requiera, en el campo de las neoplasias, en las instalaciones disponibles para el efecto, tomando en consideración las condiciones socio-económicas de los pacientes sin que las cuotas de recuperación desvirtúen la función social del Instituto;

V. - Aplicar medidas de asistencia y ayuda social en beneficio de los enfermos de escasos recursos económicos que soliciten los servicios, incluyendo acciones de orientación vocacional, reeducación y reincorporación al medio social;

VI. - Realizar estudios e investigaciones clínicas y experimentales en el campo de las neoplasias, con apego a la Ley General de Salud y demás disposiciones aplicables; para la prevención, diagnóstico, tratamiento y rehabilitación;

VII. - Difundir información técnica y científica sobre los avances que, en materia de salud, así como publicar los resultados de las investigaciones y trabajos que realice;

VIII. - Promover y realizar reuniones y eventos de intercambio científico de carácter nacional e internacional y celebrar convenios de intercambio con instituciones afines, etc.

- b) Régimen Jurídico que le es aplicable. (Forma como está dada de alta la entidad ante la Secretaría de Hacienda y Crédito Público, Unidad, etc.).

Personas Morales con Fines no Lucrativas.

- c) Consideraciones fiscales del ente: obligaciones fiscales

1.- Entero de retenciones mensuales de ISR por sueldos y salarios

2.- Declaración informativa anual de pagos y retenciones de servicios profesionales. Personas Morales. Impuesto Sobre la Renta





INSTITUTO ESTATAL DE CANCEROLOGIA  
"DR. ARTURO BELTRAN ORTEGA"

0000013



Periodo: del 1 de enero al 31 de diciembre 2025

- 3.- Entero de retención de ISR por servicios profesionales. MENSUAL
- 4.- Declaración Informativa mensual de Proveedores

a) Estructura organizacional básica. -  
I.-ÓRGANOS DE ADMINISTRACIÓN

- 1) Junta de Gobierno
- 2) Dirección General
- 3) Patronato
- a) Dirección Médica
  - 1- Subdirección de Cirugía
  - 2- Subdirección de Medicina
  - 3- Subdirección de Enseñanza e Investigación
- b) Dirección Administrativa
  - 1- Subdirección de Recursos Humanos
  - 2- Subdirección de Recursos Financieros
  - 3- Subdirección de Recursos Materiales y Servicios Generales

b) Fideicomisos, mandatos y análogos de los cuales es fideicomitente o fideicomisario.  
No Aplica

4. Bases de Preparación de los Estados Financieros:

Se informará sobre:

a) Se ha observado la normatividad emitida por el CONAC y las disposiciones legales aplicables de acuerdo a lo siguiente:

Si (X) No ()

Principales políticas contables:

Los estados financieros y la información generada por la contabilidad se sujetan a los criterios de utilidad, confiabilidad, relevancia, comprensibilidad y comparabilidad, con el fin de cumplir con los lineamientos de modernización y armonización establecidos por la Ley General de Contabilidad Gubernamental.

Los registros contables se efectúan bajo la base acumulativa, con el objetivo de integrar la información financiera, identificar los momentos contables y generar estados de ejecución presupuestaria, contables y económicos en tiempo real, conforme a la teoría contable, el marco conceptual y los postulados básicos.

El sistema permite el registro y reconocimiento de las operaciones relacionadas con ingresos, gastos, activos, pasivos y patrimonio.

Los Estados Financieros se elaboran conforme a las Normas de Información Financiera Gubernamental Generales de la Secretaría de Hacienda y Crédito Público, así como a lo dispuesto en la Ley Federal de Presupuesto y Responsabilidad Hacendaria y la Ley General de Contabilidad Gubernamental, que establecen las prácticas para el registro de las operaciones financieras.

(x) Cumplimiento General de Ley () Sistema Básico General

b) La normatividad aplicada para el reconocimiento, valuación y revelación de los distintos rubros de la información financiera, así como las bases de medición utilizadas en la elaboración de los estados financieros, tales como costo histórico, valor de realización, valor razonable, valor de recuperación u otros métodos empleados, incluyendo los criterios para su aplicación.

c) Postulados básicos de contabilidad gubernamental.

Conforme al Artículo 22 de la Ley General de Contabilidad Gubernamental, los postulados buscan proporcionar un sustento técnico a la contabilidad gubernamental y garantizar una sistematización eficiente que permita generar información veraz, clara y concisa.

Postulados Básicos de Contabilidad Gubernamental aprobados por el CONAC:


- 1) Sustancia Económica
- 2) Entes Públicos
- 3) Existencia Permanente
- 4) Revelación Suficiente
- 5) Importancia Relativa
- 6) Registro e Integración Presupuestaria
- 7) Consolidación de la Información Financiera
- 8) Devengo Contable





INSTITUTO ESTATAL DE CANCEROLOGIA  
"DR. ARTURO BELTRAN ORTEGA"

Periodo: del 1 de enero al 31 de diciembre 2025



- 9) Valuación
- 10) Dualidad Económica
- 11) Consistencia

d) Normatividad supletoria. En caso de aplicarse diversos grupos de normatividades de carácter supletorio, deberá presentarse la justificación razonada correspondiente, asegurando su debida alineación con los Postulados Básicos de Contabilidad Gubernamental (PBCG), así como con las características cualitativas asociadas descritas en el Marco Conceptual de Contabilidad Gubernamental (MCCG), conforme a lo publicado en el Diario Oficial de la Federación en agosto de 2009.

e) Para las entidades que, por primera vez, implementen la base devengada en cumplimiento con lo establecido en la Ley General de Contabilidad Gubernamental, deberán:

\*Revelar las nuevas políticas de reconocimiento: N/A

\*Plan de implementación: N/A

\*Revelar los cambios en las políticas, la clasificación y medición de las mismas, así como su impacto en la información financiera: N/A

**5. Políticas de Contabilidad Significativas:**

Se informará sobre:

a) Actualización: se informará del método utilizado para la actualización del valor de los activos, pasivos y Hacienda Pública y/o patrimonio y las razones de dicha elección. Así como informar de la desconexión o reconexión inflacionaria:

La información es preparada con base en la Ley General de Contabilidad Gubernamental y a las normas contable y lineamientos para la generación de información financiera que aplican los entes públicos.

La valuación de los inventarios es a costo promedio y su registro en cuenta de resultados se afecta en el momento en que el gasto se considera devengado.

Método de valuación de la inversión en acciones de compañías subsidiarias no consolidadas y asociadas.

b) Beneficios a empleados: revelar el cálculo de la reserva actuarial, valor presente de los ingresos esperados comparado con el valor presente de la estimación de gastos tanto de los beneficiarios actuales como futuros:

No Aplica

c) Provisiones: objetivo de su creación, monto y plazo:

No Aplica

d) Reservas: objetivo de su creación, monto y plazo:

No Aplica

e) Cambios en políticas contables y corrección de errores junto con la revelación de los efectos que se tendrá en la información financiera del ente público, ya sea retrospectivos o prospectivos:

No Aplica

f) Reclassificaciones: Se deben revelar todos aquellos movimientos entre cuentas por efectos de cambios en los tipos de operaciones:

No Aplica

g) Depuración y cancelación de saldos: No aplica

**6. Posición en Moneda Extranjera y Protección por Riesgo Cambiario:**

Sin información que reportar en este apartado.

**7. Reporte Analítico del Activo:**

Debe mostrar la siguiente información:

a) Vida útil o porcentajes de depreciación, deterioro o amortización utilizados en los diferentes tipos de activos:

10% Maquinaria y Equipo

33.3 %Equipo de Cómputo y de Tecnologías de la Información

20 % Instrumental Médico y de Laboratorio

10 % Herramientas y Máquinas-Herramienta

20 % Equipo Médico y de Laboratorio

33.3 % Equipos y Aparatos Audiovisuales

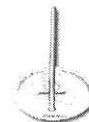
20 % Automóviles y Equipo Terrestre

33.3 % Edificios No Habitacionales





INSTITUTO ESTATAL DE CANCEROLOGIA  
"DR. ARTURO BELTRAN ORTEGA"



Periodo: del 1 de enero al 31 de diciembre 2025

- b) Cambios en el porcentaje de depreciación o valor residual de los activos:
- c) Importe de los gastos capitalizados en el ejercicio, tanto financieros como de investigación y desarrollo:
- d) Riesgos por tipo de cambio o tipo de interés de las inversiones financieras:
- e) Valor activado en el ejercicio de los bienes construidos por la entidad:
- f) Otras circunstancias de carácter significativo que afecten el activo, tales como bienes en garantía, señalados en embargos, litigios, títulos de inversiones entregados en garantías, baja significativa del valor de inversiones financieras, etc.:
- g) Desmantelamiento de activos, procedimientos, implicaciones, efectos contables:
- h) Administración de activos; planeación con el objetivo de que el ente los utilice de manera más efectiva:

**8. Fideicomisos, Mandatos y Análogos:**

Se deberá informar:

- a) Por ramo administrativo que los reporta:  
No Aplica
- b) Enlistar los de mayor monto de disponibilidad, relacionando aquéllos que conforman el 80% de las disponibilidades:  
No Aplica

**9. Reporte de la Recaudación:**

- a) Análisis del comportamiento de la recaudación correspondiente al ente público o cualquier tipo de ingreso, de forma separada los ingresos locales de los federales:

El ingreso del Instituto se genera mediante el cobro de cuotas de recuperación a los pacientes, en apego al tabulador de cuotas de recuperación autorizado por la Junta de Gobierno.

- b) Proyección de la recaudación e ingresos en el mediano plazo:  
No Aplica

**10. Información sobre la Deuda y el Reporte Analítico de la Deuda:**

Se informará lo siguiente:

- a) Utilizar al menos los siguientes indicadores: deuda respecto al PIB y deuda respecto a la recaudación tomando, como mínimo, un período igual o menor a 5 años.  
No Aplica
- b) Información de manera agrupada por tipo de valor gubernamental o instrumento financiero en la que se considere intereses, comisiones, tasa, perfil de vencimiento y otros gastos de la deuda.  
\* Se anexará la información en las notas de desglose.  
No Aplica

**11. Calificaciones otorgadas:**

Informar, tanto del ente público como cualquier transacción realizada, que haya sido sujeta a una calificación crediticia:  
No Aplica

**12. Proceso de Mejora:**

Se informará de:

- a) Principales Políticas de control interno:  
En el Instituto se llevan a cabo cada año una revisión de las medidas de control con todas las Direcciones de área que lo integran para la mejora de las mismas.
- b) Medidas de desempeño financiero, metas y alcance:

En el Instituto se lleva el control de las cifras presupuestales para los proyectos tanto estatales como federales y recursos propios y así poder hacer una asertiva en toma de decisiones.





INSTITUTO ESTATAL DE CANCEROLOGIA  
"DR. ARTURO BELTRAN ORTEGA"



Periodo: del 1 de enero al 31 de diciembre 2025

**13. Información por Segmentos:**

Cuando se considere necesario se podrá revelar la información financiera de manera segmentada debido a la diversidad de las actividades y operaciones que realizan los entes públicos, ya que la misma proporciona información acerca de las diferentes actividades operativas en las cuales participa, de los productos o servicios que maneja, de las diferentes áreas geográficas, de los grupos homogéneos con el objetivo de entender el desempeño del ente, evaluar mejor los riesgos y beneficios del mismo; y entenderlo como un todo y sus partes integrantes.

Consecuentemente, esta información contribuye al análisis más preciso de la situación financiera, grados y fuentes de riesgo y crecimiento potencial de negocio.

No Aplica.

**14. Eventos Posteriores al Cierre:**

El ente público informará el efecto en sus estados financieros de aquellos hechos ocurridos en el período posterior al que informa, que proporcionan mayor No Aplica

**15. Partes Relacionadas:**

Se debe establecer por escrito que no existen partes relacionadas que pudieran ejercer influencia significativa sobre la toma de decisiones financieras y operativas:

No existen partes relacionadas que pudieran ejercer influencia significativa sobre la toma de decisiones financieras y operativas.

**16. Responsabilidad sobre la presentación razonable de los Estados Financieros:**

La Información Contable deberá estar firmada en cada página de la misma e incluir al final la siguiente leyenda: "Bajo protesta de decir verdad declaramos que los Estados Financieros y sus notas, son razonablemente correctos y son responsabilidad del emisor". Lo anterior, no será aplicable para la información contable consolidada.

b) NOTAS DE DESGLOSE

**I) NOTAS AL ESTADO DE ACTIVIDADES:**

**Ingresos y Otros Beneficios**

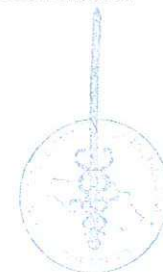
| Cuenta       | Nombre de la cuenta   | Monto                    | Naturaleza |
|--------------|---|--------------------------|------------|
| 41730-00000  | INGRESOS POR VENTA DE BIENES Y SERVICIOS  | 52,335,926.41            | Acreedora  |
| 42210-00000  | TRANSFERENCIAS INTERNAS Y ASIGNACION DEL SECTOR PUBLICO                                       | 62,463,959.96            | Acreedora  |
| 43190-00000  | OTROS INGRESOS FINANCIEROS  | 12,765.10                | Acreedora  |
| 43250-00000  | INCREMENTO POR VARIACION DE INVENTARIOS DE MATERIAS PRIMAS, MATERIALES Y SUMINISTROS DE CONS. | 120,603.24               | Acreedora  |
| 43990-00000  | OTROS INGRESOS Y BENEFICIOS VARIOS  | 778,412.75               | Acreedora  |
| <b>Total</b> |   | <b>\$ 115,711,667.45</b> |            |

Ingresos generados por la venta de medicamentos y la prestación de servicios médicos, recaudados a través de ventanilla en las distintas áreas del Instituto, en estos ingresos también se recaudan los ingresos por cuotas de recuperación de las unidades móviles (UMO'S): Estos ingresos provienen de las cuotas de recuperación recaudadas durante las actividades de la Brigada de detección oportuna, la cual brinda servicios médicos preventivos a la población en las distintas regiones del estado de Guerrero donde se brindan los servicios de pruebas de papanicolaou, pruebas de antígeno prostático, revisión ginecológica, ultrasonidos mamarios, ultrasonidos pélvicos ultrasonidos abdominales, Estas brigadas tienen como objetivo acercar los servicios de salud a comunidades con difícil acceso, contribuyendo a la detección oportuna de enfermedades y a la generación de ingresos propios a través de cuotas simbólicas establecidas para la población atendida.

Transferencias Internas y la Asignación del Sector Público son las ministradas por la Secretaría de Finanzas (SEFINA) y tienen como propósito garantizar la correcta distribución y uso de los recursos públicos destinados a cubrir las obligaciones laborales de los empleados.

Del rubro de Ingresos por Participaciones, Aportaciones, Transferencias, Asignaciones, Subsidios y Otras Ayudas representa el 35.23% del total de los ingresos.

Como resultado de los inventarios físicos efectuados en los meses de febrero y junio, se identificaron productos dentro del almacén que no se encontraban registrados en el sistema. En consecuencia, se procedió a realizar las entradas correspondientes para su regularización.

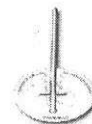


0000017



INSTITUTO ESTATAL DE CANCEROLOGIA  
"DR. ARTURO BELTRAN ORTEGA"

Periodo: del 1 de enero al 31 de diciembre 2025



Gastos y Otras Pérdidas


| Gastos, transferencias, subsidios, otras ayudas, participaciones y aportaciones, otros gastos y pérdidas extraordinarias e ingresos y gastos extraordinarios |   |                  |         |
|--|---|------------------|---------|
| Cuenta   | Nombre de la cuenta   | Monto            | % Gasto |
| 50000-00000  | <b>GASTOS Y OTRAS PERDIDAS</b>  | \$ 98,699,567.62 | 99.43   |
| 51000-00000  | <b>GASTOS DE FUNCIONAMIENTO</b>   | 94,917,467.65    | 96.25   |
| 51100-00000  | <b>SERVICIOS PERSONALES</b>   | 27,522,096.22    | 27.96   |
| 51110-00000  | REMUNERACIONES AL PERSONAL DE CARÁCTER PERMANENTE                         | 7,467,649.22     | 7.57    |
| 51120-00000  | REMUNERACIONES AL PERSONAL DE CARÁCTER TRANSITORIO                        | 642,000.00       | 0.65    |
| 51130-00000  | REMUNERACIONES ADICIONALES Y ESPECIALES                                   | 4,897,717.08     | 4.96    |
| 51140-00000  | SEGURIDAD SOCIAL  | 1,580,907.58     | 1.60    |
| 51150-00000  | OTRAS PRESTACIONES SOCIALES Y ECONÓMICAS                                  | 11,018,685.25    | 11.16   |
| 51160-00000  | PAGO DE ESTIMULOS A SERVIDORES PUBLICOS                                   | 1,915,137.09     | 2.02    |
| 51200-00000  | <b>MATERIALES Y SUMINISTROS</b>   | 36,876,614.53    | 37.36   |
| 51210-00000  | MATERIALES DE ADMINISTRACIÓN, EMISIÓN DE DOCUMENTOS Y ARTÍCULOS OFICIALES | 2,451,702.08     | 2.48    |
| 51220-00000  | ALIMENTOS Y UTENSILIOS  | 492,536.29       | 0.50    |
| 51230-00000  | MATERIAS PRIMAS Y MATERIALES DE PRODUCCION Y C                            | 85,613.61        | 0.09    |
| 51240-00000  | MATERIALES Y ARTÍCULOS DE CONSTRUCCIÓN Y DE REPARACIÓN                    | 965,505.32       | 0.98    |
| 51250-00000  | PRODUCTOS QUÍMICOS, FARMACÉUTICOS Y DE LABORATORIO                        | 31,341,203.92    | 31.75   |
| 51260-00000  | COMBUSTIBLES, LUBRICANTES Y ADITIVOS                                      | 96,477.88        | 0.10    |
| 51270-00000  | VESTUARIO, BLANCOS, PRENDAS DE PROTECCIÓN Y ARTÍCULOS DEPORTIVOS          | 1,318,914.29     | 1.34    |
| 51290-00000  | HERRAMIENTAS, REFACCIONES Y ACCESORIOS MENORES                            | 124,661.15       | 0.13    |
| 51300-00000  | <b>SERVICIOS GENERALES</b>  | 30,518,756.90    | 30.92   |
| 51310-00000  | SERVICIOS BÁSICOS   | 8,046,133.40     | 8.15    |
| 51320-00000  | SERVICIOS DE ARRENDAMIENTO  | 903,774.52       | 0.92    |
| 51330-00000  | SERVICIOS PROFESIONALES, CIENTIFICOS Y TÉCNICOS Y OTROS SERVICIOS         | 1,896,404.02     | 1.92    |
| 51340-00000  | SERVICIOS FINANCIEROS, BANCARIOS Y COMERCIALES                            | 162,704.21       | 0.16    |
| 51350-00000  | SERVICIOS DE INSTALACION, REPARACIÓN, MANTENIMIENTO Y CONSERVACIÓN        | 17,354,291.78    | 17.58   |
| 51360-00000  | SERVICIOS DE COMUNICACIÓN SOCIAL Y PUBLICIDAD                             | 22,134.00        | 0.02    |
| 51370-00000  | SERVICIOS DE TRASLADO Y VIÁTICOS  | 467,923.93       | 0.47    |
| 51380-00000  | SERVICIOS OFICIALES   | 407,831.33       | 0.41    |
| 51390-00000  | OTROS SERVICIOS GENERALES   | 1,257,559.71     | 1.27    |
| 52000-00000  | <b>TRANSFERENCIAS, ASIGNACIONES, SUBSIDIOS Y OTRAS AYUDAS</b>             | 139,698.14       | 0.14    |
| 52100-00000  | <b>TRANSFERENCIAS INTERNAS Y ASIGNACIONES AL SECTOR PÚBLICO</b>           | -                | 0.14    |
| 52110-00000  | ASIGNACIONES AL SECTOR PÚBLICO  | -                | -       |
| 52120-00000  | TRANSFERENCIAS INTERNAS AL SECTOR PÚBLICO                                 | -                | -       |
| 52200-00000  | <b>TRANSFERENCIAS AL RESTO DEL SECTOR PÚBLICO</b>                         | -                | -       |
| 52210-00000  | TRANSFERENCIAS A ENTIDADES PARAESTATALES                                  | -                | -       |
| 52220-00000  | TRANSFERENCIAS A ENTIDADES FEDERATIVAS Y MUNICIPIOS                       | -                | -       |
| 52300-00000  | <b>SUBSIDIOS Y SUBVENCIONES</b>   | -                | -       |
| 52310-00000  | SUBSIDIOS   | -                | -       |
| 52320-00000  | SUBVENCIONES  | -                | -       |
| 52400-00000  | <b>AYUDAS SOCIALES</b>  | 139,698.14       | 0.14    |






INSTITUTO ESTATAL DE CANCEROLOGIA  
"DR. ARTURO BELTRAN ORTEGA"

Periodo: del 1 de enero al 31 de diciembre 2025



|                    |   |                     |             |
|--------------------|---|---------------------|-------------|
| 52410-00000        | AYUDAS SOCIALES A PERSONAS  | 139,698.14          | 0.14        |
| 52420-00000        | BECAS   | -                   | -           |
| 52430-00000        | AYUDAS SOCIALES A INSTITUCIONES   | -                   | -           |
| 52440-00000        | AYUDAS SOCIALES POR DESASTRES NATURALES Y OTROS SINIESTROS                      | -                   | -           |
| <b>52500-00000</b> | <b>PENSIONES Y JUBILACIONES</b>   | -                   | -           |
| 52510-00000        | PENSIONES   | -                   | -           |
| 52520-00000        | JUBILACIONES  | -                   | -           |
| 52590-00000        | OTRAS PENSIONES Y JUBILACIONES  | -                   | -           |
| <b>52600-00000</b> | <b>TRANSFERENCIAS A FIDEICOMISOS, MANDATOS Y CONTRATOS ANÁLOGOS</b>             | -                   | -           |
| 52610-00000        | TRANSFERENCIAS A FIDEICOMISOS, MANDATOS Y CONTRATOS ANÁLOGOS AL GOBIERNO        | -                   | -           |
| 52620-00000        | TRANSFERENCIAS A FIDEICOMISOS, MANDATOS Y CONTRATOS ANÁLOGOS A ENTIDADES        | -                   | -           |
| <b>52700-00000</b> | <b>TRANSFERENCIAS A LA SEGURIDAD SOCIAL</b>                                     | -                   | -           |
| 52710-00000        | TRANSFERENCIAS POR OBLIGACIONES DE LEY  | -                   | -           |
| <b>52800-00000</b> | <b>DONATIVOS</b>  | -                   | -           |
| 52810-00000        | DONATIVOS A INSTITUCIONES SIN FINES DE LUCRO                                    | -                   | -           |
| 52820-00000        | DONATIVOS A ENTIDADES FEDERATIVAS Y MUNICIPIOS                                  | -                   | -           |
| 52830-00000        | DONATIVOS A FIDEICOMISO, MANDATOS Y CONTRATOS ANÁLOGOS PRIVADOS                 | -                   | -           |
| 52840-00000        | DONATIVOS A FIDEICOMISO, MANDATOS Y CONTRATOS ANÁLOGOS ESTATALES                | -                   | -           |
| 52850-00000        | DONATIVOS INTERNACIONALES   | -                   | -           |
| <b>52900-00000</b> | <b>TRANSFERENCIAS AL EXTERIOR</b>   | -                   | -           |
| 52910-00000        | TRANSFERENCIAS AL EXTERIOR A GOBIERNOS EXTRANJEROS Y ORGANISMOS INTERNACIONALES | -                   | -           |
| 52920-00000        | TRANSFERENCIAS AL SECTOR PRIVADO EXTERNO  | -                   | -           |
| <b>53000-00000</b> | <b>PARTICIPACIONES Y APORTACIONES</b>   | -                   | -           |
| <b>53100-00000</b> | <b>PARTICIPACIONES</b>  | -                   | -           |
| 53110-00000        | PARTICIPACIONES DE LA FEDERACIÓN A ENTIDADES FEDERATIVAS                        | -                   | -           |
| 53120-00000        | PARTICIPACIONES DE LAS ENTIDADES FEDERATIVAS A LOS MUNICIPIOS                   | -                   | -           |
| <b>53200-00000</b> | <b>APORTACIONES</b>   | -                   | -           |
| 53210-00000        | APORTACIONES DE LA FEDERACIÓN A ENTIDADES FEDERATIVAS Y MUNICIPIOS              | -                   | -           |
| 53220-00000        | APORTACIONES DE LAS ENTIDADES FEDERATIVAS A LOS MUNICIPIOS                      | -                   | -           |
| <b>53300-00000</b> | <b>CONVENIOS</b>  | -                   | -           |
| 53310-00000        | CONVENIOS DE REASIGNACIÓN   | -                   | -           |
| 53320-00000        | CONVENIOS DE DESCENTRALIZACIÓN Y OTROS  | -                   | -           |
| <b>55000-00000</b> | <b>OTROS GASTOS Y PERDIDAS EXTRAORDINARIAS</b>                                  | <b>3,642,401.84</b> | <b>3.04</b> |
| <b>55100-00000</b> | <b>ESTIMACIONES, DEPRECIACIONES, DETERIOROS, OBSOLESCENCIA Y AMORTIZACIONES</b> | <b>3,307,496.11</b> |             |
| 55110-00000        | ESTIMACIONES POR PERDIDA O DETERIORO DE ACTIVOS CIRCULANTES                     | -                   | -           |
| 55120-00000        | ESTIMACIONES POR PÉRDIDA O DETERIORO DE ACTIVOS NO CIRCULANTE                   | -                   | -           |
| 55130-00000        | DEPRECIACION DE BIENES INMUEBLES  | -                   | -           |
| 55140-00000        | DEPRECIACIÓN DE INFRAESTRUCTURA   | -                   | -           |
| 55150-00000        | DEPRECIACIÓN DE BIENES MUEBLES  | 1,323,691.62        | 1.34        |
| 55160-00000        | DETERIORO DE LOS ACTIVOS BIOLÓGICOS   | -                   | -           |
| 55170-00000        | AMORTIZACIÓN DE ACTIVOS INTANGIBLES   | -                   | -           |
| 55180-00000        | DISMINUCIÓN DE BIENES POR PERDIDA, OBSOLECENCIA Y DETERIORO                     | 1,983,804.49        | 26.57       |
| <b>55200-00000</b> | <b>PROVISIONES</b>  | -                   | -           |
| 55210-00000        | PROVISIONES DE PASIVOS A CORTO PLAZO  | -                   | -           |
| 55220-00000        | PROVISIONES DE PASIVOS A LARGO PLAZO  | -                   | -           |
| <b>55300-00000</b> | <b>DISMINUCIÓN DE INVENTARIOS</b>   | <b>334,896.86</b>   | <b>3.04</b> |
| 55310-00000        | DISMINUCIÓN DE INVENTARIOS DE MERCANCÍAS PARA VENTA                             | -                   | -           |





Periodo: del 1 de enero al 31 de diciembre 2025

|                    |  |             |             |
|--------------------|--|-------------|-------------|
| 55320-00000        | DISMINUCIÓN DE INVENTARIOS DE MERCANCÍAS TERMINADAS                                      | -           | -           |
| 55330-00000        | DISMINUCIÓN DE INVENTARIOS DE MERCANCÍAS EN PROCESO DE ELABORACIÓN                       | -           | -           |
| 55340-00000        | DISMINUCIÓN DE INVENTARIOS DE MATERIAS PRIMAS, MATERIALES Y SUMINISTROS PARA PRODUCCIÓN  | -           | -           |
| 55350-00000        | DISMINUCIÓN DE ALMACÉN DE MATERIALES Y SUMINISTROS DE CONSUMO                            | 334,896.86  | 3.04        |
| <b>55400-00000</b> | <b>AUMENTO POR INSUFICIENCIA DE ESTIMACIONES POR PÉRDIDA O DETERIORO U OBSOLESCENCIA</b> | -           | -           |
| 55410-00000        | AUMENTO POR INSUFICIENCIA DE ESTIMACIONES POR PÉRDIDA O DETERIORO U OBSOLESCENCIA        | -           | -           |
| <b>55500-00000</b> | <b>AUMENTO POR INSUFICIENCIA DE PROVISIONES</b>  | -           | -           |
| 55510-00000        | AUMENTO POR INSUFICIENCIA DE PROVISIONES   | -           | -           |
| <b>55900-00000</b> | <b>OTROS GASTOS</b>  | <b>8.87</b> | <b>0.00</b> |
| 55910-00000        | GASTOS DE EJERCICIOS ANTERIORES  | -           | -           |
| 55920-00000        | PÉRDIDAS POR RESPONSABILIDADES   | -           | -           |
| 55930-00000        | BONIFICACIONES Y DESCUENTOS OTORGADOS  | -           | -           |
| 55940-00000        | DIFERENCIAS POR TIPO DE CAMBIO NEGATIVAS EN EFECTIVO Y EQUIVALENTES                      | -           | -           |
| 55950-00000        | DIFERENCIAS DE COTIZACIONES NEGATIVAS EN VALORES NEGOCIABLES                             | -           | -           |
| 55960-00000        | RESULTADO POR POSICIÓN MONETARIA   | -           | -           |
| 55970-00000        | PÉRDIDAS POR PARTICIPACIÓN PATRIMONIAL   | -           | -           |
| 55990-00000        | OTROS GASTOS VARIOS  | 8.87        | 0.00        |
| 55990-00004        | BAJA DE ACTIVOS (ROBO O EXTRAÑO)   | -           | -           |
| 55994-00000        | BIENES MUEBLES E INMUEBLES   | -           | -           |
| <b>56000-00000</b> | <b>INVERSION PUBLICA</b>   | -           | -           |
| <b>56100-00000</b> | <b>INVERSION PUBLICA NO CAPITALIZABLE</b>  | -           | -           |
| 56110-00000        | CONSTRUCCIÓN EN BIENES NO CAPITALIZABLE  | -           | -           |

Dentro del Rubro de Gastos de Funcionamiento que asciende por un monto de \$ 94,917,467.65 se distribuye como sigue:

**Capítulo 1000 "Servicios Personales"**

|  |                         |               |
|--|-------------------------|---------------|
| Remuneraciones al Personal de Carácter Permanente  | 7,467,649.22            | 7.57%         |
| Remuneraciones al Personal de Carácter Transitorio | 642,000.00              | 0.65%         |
| Remuneraciones Adicionales y Especiales            | 4,897,717.08            | 4.96%         |
| Seguridad Social                                   | 1,580,907.58            | 1.60%         |
| Otras Prestaciones Sociales y Económicas           | 11,018,685.25           | 11.16%        |
| Pago de estímulos a servidores público             | 1,915,137.09            |               |
| <b>SUMA</b>  | <b>\$ 27,522,096.22</b> | <b>25.94%</b> |


El saldo del rubro **Servicios Personales** de Gastos de Funcionamiento suman en importe de \$ 27,522,096.22 de Gastos de Funcionamiento; representa las erogaciones destinadas a cubrir los sueldos y salarios del personal indispensable para garantizar la adecuada atención a los pacientes.

Es importante señalar que se ha actuado con responsabilidad presupuestaria, procurando no exceder los montos originalmente autorizados. Asimismo, se ha evitado incurrir en gastos por conceptos extraordinarios y, en caso de requerirse alguna modificación, se ha gestionado la autorización correspondiente ante la H. Junta de Gobierno, en cumplimiento de la normatividad aplicable, se hace mención que apartir de este ejercicio fiscal gran parte de la nómina del área médica y paramédica es pagada directamente por Servicios de la Salud del IMSS para el BIENESTAR.

**Capítulo 2000 "Materiales y Suministros"**

|  |                         |               |
|--|-------------------------|---------------|
| Materiales de Administración, Emisión de Documentos y Artículos  | 2,451,702.08            | 2.48%         |
| Alimentos y Utensilios   | 492,536.29              | 0.50%         |
| Materiales Primas y Materiales de Producción y Comercialización  | 85,613.61               | 0.09%         |
| Materiales y Artículos de Construcción y de Reparación           | 965,505.32              | 0.98%         |
| Productos Químicos, Farmacéuticos y de Laboratorio               | 31,341,203.92           | 31.75%        |
| Combustibles, Lubrificantes y Aditivos                           | 96,477.88               | 0.10%         |
| Vestuario, Blancos, Prendas de Protección y Artículos Deportivos | 1,318,914.29            | 1.34%         |
| Herramienta, Refacciones y Accesorios Menores                    | 124,661.15              | 0.13%         |
| <b>SUMA</b>  | <b>\$ 36,876,614.53</b> | <b>37.36%</b> |





Periodo: del 1 de enero al 31 de diciembre 2025

El saldo del rubro de **Materiales y Suministros**, representa un importe de \$ 36,876,614.53 representa el consumo de bienes indispensables para la atención de los pacientes, destacando principalmente el abastecimiento de medicamentos oncológicos y productos farmacéuticos. Durante ejercicios fiscales anteriores, el consumo se incrementó debido a la creciente demanda de atención médica. No obstante, se mantuvo en todo momento el compromiso de garantizar la existencia de insumos suficientes para atender cualquier eventualidad o emergencia dentro del Instituto. Con el objetivo de evitar un consumo excesivo y fomentar el uso eficiente de los recursos, se implementaron medidas de control y optimización, incluyendo la recuperación de productos no utilizados y la mejora en los procesos de distribución y resguardo de materiales.

**Capítulo 3000 "Servicios Generales"**

|  |                         |               |
|--|-------------------------|---------------|
| Servicios Básicos  | 8,046,133.40            | 8.15%         |
| Servicios de Arrendamiento                                     | 903,774.52              | 0.92%         |
| Servicios Profesionales, Científicos y Técnicos y Otros Servic | 1,896,404.02            | 1.92%         |
| Servicios Financieros, Bancarios y Comerciales                 | 162,704.21              | 0.16%         |
| Servicios de Instalación, Reparación, Mantenimiento y Conse    | 17,354,291.78           | 17.58%        |
| Servicios de Comunicación Social y Publicidad                  | 22,134.00               | 0.02%         |
| Servicios de Traslado y Viáticos                               | 467,923.93              | 0.47%         |
| Servicios Oficiales  | 407,831.33              | 0.41%         |
| Otros Servicios Generales                                      | 1,257,559.71            | 1.27%         |
| <b>SUMA</b>  | <b>\$ 30,518,756.90</b> | <b>30.92%</b> |

El saldo del rubro de **Servicios Generales**; Se cubrió un importe de \$ 30,518,756.90 corresponde a los pagos realizados por servicios fijos contratados con diversos proveedores, con el propósito de garantizar el mantenimiento oportuno y la adecuada conservación de las distintas áreas del Instituto. Este rubro incluye, entre otros, los servicios de mantenimiento de maquinaria y equipos médicos, lo cual ha sido fundamental para evitar la suspensión de estudios y procedimientos necesarios en la atención a los pacientes.

En Otros Gastos y Perdidas Extraordinarias comprende el importe de los gastos de la **Depreciación** del ejercicio con un total de \$ 1,323,691.62 correspondiente a la depreciación contable de bienes muebles durante el periodo.

**ESTADO DE ACTIVIDADES:**

El saldo registrado en el rubro de Resultado del Ejercicio (Ahorro y Desahorro) representa un ahorro contable por un monto de \$ 17,012,099.83 (DIECISIETE MILLONES DOCE MIL NOVENTA Y NUEVE PESOS 83/100 M.N.).

No obstante, este informe también refleja un ahorro en términos financieros, ya que los ingresos superaron los gastos operativos. Sin embargo, es importante destacar que no todos los gastos registrados representan una salida real de efectivo. Tal es el caso de la depreciación de bienes muebles, que afecta directamente las cuentas contables de gasto sin implicar un desembolso líquido, así como las salidas de almacén correspondientes al Capítulo 2000 (Materiales y Suministros) de ejercicios anteriores.

Por lo anterior, se recomienda consultar el Formato 4 de la Ley de Disciplina Financiera (LDF): Balance Presupuestario, donde se presenta el resultado del ejercicio con base en el flujo de efectivo, correspondiente al Balance Presupuestario de Recursos Disponibles Sostenibles a diciembre 2025.

**III) NOTAS AL ESTADO DE SITUACIÓN FINANCIERA:**
**ACTIVO**
**Efectivo y Equivalentes**

| Fondos con Afectación Específica, el tipo y monto. |                     |      |       |
|--|---------------------|------|-------|
| Cuenta   | Nombre de la cuenta | Tipo | Monto |
|  |                     |      | -     |
|  |                     |      | -     |
|  |                     |      | -     |
|  | <b>Total</b>        |      | -     |

Nota: durante este periodo no se obtuvieron Fondos con Afectación Específica, por lo que esta nota al Estado de Situación Financiera no aplica.


**Derechos a Recibir Efectivo y Equivalentes y Bienes o Servicios**

| Cuenta      | Nombre de la cuenta                       | Monto             | Importe pendiente de cobro        |                  | Montos sujetos a algún tipo de juicio |                       |
|-------------|---|-------------------|-----------------------------------|------------------|---------------------------------------|-----------------------|
|             |   |                   | 90, 180, menor o igual a 365 días | Mayor a 365 días | Tipo                                  | Factibilidad de cobro |
| 11220-00002 | VENTA DE BIENES Y PRESTACION DE SERVICIOS | 228,612.45        | 228,612.45                        | -                | N/a                                   | N/a                   |
| 11220-00006 | TRANSFERENCIAS Y ASIGNACIONES             | -                 | -                                 | -                | N/a                                   | N/a                   |
|             | <b>Total</b>                              | <b>228,612.45</b> | <b>228,612.45</b>                 | -                | N/a                                   | N/a                   |





INSTITUTO ESTATAL DE CANCEROLOGIA  
"DR. ARTURO BELTRAN ORTEGA"



Periodo: del 1 de enero al 31 de diciembre 2025

|                      |                        |                     |                     |                     |     |     |
|----------------------|------------------------|---------------------|---------------------|---------------------|-----|-----|
| 11220-10001          | PAC. SUBROGADO ISSSTE  | 1,455,826.40        | 1,173,082.28        | 282,744.12          | N/a | N/a |
| 11220-10003          | PAC. SUBROGADO NAVAL   | 16,020.00           | -                   | 16,020.00           | N/a | N/a |
| 11220-10004          | PAC. SUBROG. IMSS      | 4,575,821.68        | 4,575,821.68        | -                   | N/a | N/a |
| 11220-10019          | PAGARES SUSCRITOS 2022 | 222,023.21          | -                   | 222,023.21          | N/a | N/a |
| 11220-10021          | PAGARES SUSCRITOS 2023 | 417,329.54          | -                   | 417,329.54          | N/a | N/a |
| 11220-10022          | PAGARES SUSCRITOS 2024 | 110,968.27          | -                   | 110,968.27          | N/a | N/a |
| 11220-10023          | PAGARES SUSCRITOS 2025 | 123,076.50          | 123,076.50          | -                   | N/a | N/a |
| <b>Total</b>         |                        | <b>6,921,065.60</b> | <b>5,871,980.46</b> | <b>1,049,085.14</b> | N/a | N/a |
| <b>IMPORTE TOTAL</b> |                        | <b>7,149,678.05</b> | <b>6,100,592.91</b> | <b>1,049,085.14</b> | N/a | N/a |

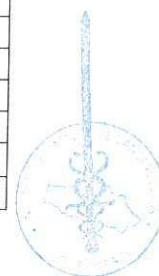
Dicho monto corresponde a cuentas por cobrar generadas por la venta de bienes y la prestación de servicios realizados mediante cobro en ventanilla dentro del Instituto. Esta cifra incluye adeudos de pacientes subrogados por instituciones como el ISSSTE, IMSS, Hospital Naval, así como pagarés correspondientes a los ejercicios fiscales 2022, 2023, 2024 y 2025, otorgados a pacientes en situación de vulnerabilidad económica. Se informa que continúan implementándose acciones de recuperación para asegurar la cancelación total de dichas cuentas por cobrar.

Inventarios

| Cuenta       | Nombre de la Cuenta   | Importe     | Sistema de costeo | Metodo de valuacion | Aplicación        |
|--------------|---|-------------|-------------------|---------------------|-------------------|
| 11441-23101  | Productos alimenticios para la elaboracion de alimentos derivados de la prestacion de servicios hospitalarios | 4.45        | Administrativo    | PEPS                | Sistema de korima |
| <b>Total</b> |   | <b>4.45</b> |                   |                     |                   |

Almacenes

| Cuenta      | Nombre de la Cuenta                                | Importe        | Metodo de valuacion | Aplicación        |
|-------------|--|----------------|---------------------|-------------------|
| 11511-21102 | Articulos y materiales de oficina                  | 357,664.21     | PEPS                | Sistema de korima |
| 11511-21201 | Materiales para impresión y reproduccion           | 40,199.34      | PEPS                | Sistema de korima |
| 11511-21401 | Suministros informaticos                           | 259,143.56     | PEPS                | Sistema de korima |
| 11511-21505 | Servicio de suscripcion e informacion              | -              | PEPS                | Sistema de korima |
| 11511-21506 | Materiales impresos e informacion digital          | 183,185.86     | PEPS                | Sistema de korima |
| 11511-21601 | Materiales y articulos de limpieza                 | 125,349.83     | PEPS                | Sistema de korima |
| 11513-24101 | Productos minerales no metalicos                   | -              | PEPS                | Sistema de korima |
| 11513-24202 | Materiales para la construccion                    | -              | PEPS                | Sistema de korima |
| 11513-24301 | Cal, yeso y productos de yeso                      | -              | PEPS                | Sistema de korima |
| 11513-24401 | Productos de madera                                | -              | PEPS                | Sistema de korima |
| 11513-24501 | Vidrio y productos de vidrio                       | -              | PEPS                | Sistema de korima |
| 11513-24601 | Accesorios y materiales electricos                 | -              | PEPS                | Sistema de korima |
| 11513-24704 | Refacciones y estructuras para la construccion     | -              | PEPS                | Sistema de korima |
| 11513-24801 | Articulos complementarios para servicios generales | -              | PEPS                | Sistema de korima |
| 11513-24905 | Materiales diversos                                | -              | PEPS                | Sistema de korima |
| 11514-25304 | Medicina general                                   | 3,660,228.02   | PEPS                | Sistema de korima |
| 11514-25305 | Medicamento oncologico                             | 178,869,852.10 | PEPS                | Sistema de korima |
| 11514-25306 | Analgesico   | 131,075.75     | PEPS                | Sistema de korima |
| 11514-25307 | Anestésicos  | 396,839.11     | PEPS                | Sistema de korima |
| 11514-25308 | Antibiotico  | 534,644.70     | PEPS                | Sistema de korima |
| 11514-25309 | Controlado   | 142,903.39     | PEPS                | Sistema de korima |
| 11514-25310 | Sustancias quimicas                                | 242,573.93     | PEPS                | Sistema de korima |
| 11514-25311 | Radiofarmacos                                      | 89,329.84      | PEPS                | Sistema de korima |
| 11514-25312 | Reactivos banco de sangre                          | -              | PEPS                | Sistema de korima |
| 11514-25313 | Banco de sangre                                    | 538,679.79     | PEPS                | Sistema de korima |
| 11514-25314 | Biología molecular                                 | 36,674.72      | PEPS                | Sistema de korima |
| 11514-25317 | Citometria de flujo                                | 27,992.25      | PEPS                | Sistema de korima |
| 11514-25401 | Materiales, accesorios y suministros medicos       | 26,532.19      | PEPS                | Sistema de korima |
| 11514-25405 | Accesorios   | 1,351,578.64   | PEPS                | Sistema de korima |
| 11514-25406 | Desechables  | 788,916.85     | PEPS                | Sistema de korima |





Periodo: del 1 de enero al 31 de diciembre 2025

|                 |   |                       |                     |                       |             |     |   |                |
|-----------------|---|-----------------------|---------------------|-----------------------|-------------|-----|---|----------------|
| 12630-05000     | DEP. EQUIPOS Y APARATOS AUDIOVISUALES   | 205,629.56            | 2,819.34            | 208,448.90            | Linea Recta | 33% | Gasto de depreciación = (Costo - Valor de salvamento) / Vida útil | En buen estado |
| 12630-07000     | DEP. CAMARAS FOTOGRAFICAS Y DE VIDEOS   | 89,389.80             | 4,815.51            | 94,205.31             | Linea Recta | 33% | Gasto de depreciación = (Costo - Valor de salvamento) / Vida útil | En buen estado |
| 12630-08000     | DEP. OTRO MOBILIARIO Y EQUIPO EDUCACIONAL Y RECREATIVO                                    | 231,407.89            | -                   | 231,407.89            | Linea Recta | 33% | Gasto de depreciación = (Costo - Valor de salvamento) / Vida útil | En buen estado |
| 12630-09000     | DEP. EQUIPO MEDICO Y DE LABORATORIO   | 176,570,908.00        | 418,676.03          | 176,989,584.03        | Linea Recta | 20% | Gasto de depreciación = (Costo - Valor de salvamento) / Vida útil | En buen estado |
| 12630-10000     | DEP. INSTRUMENTAL MEDICO Y DE LABORATORIO   | 4,157,890.34          | 212,219.98          | 4,370,110.32          | Linea Recta | 20% | Gasto de depreciación = (Costo - Valor de salvamento) / Vida útil | En buen estado |
| 12630-11000     | AUTOMOVILES Y EQUIPO TERRESTRE  | 1,007,824.84          | 35,333.32           | 1,043,158.16          | Linea Recta | 20% | Gasto de depreciación = (Costo - Valor de salvamento) / Vida útil | En buen estado |
| 12630-12000     | DEP. CARROCERIAS Y REMOLQUES  | 767,899.16            | -                   | 767,899.16            | Linea Recta | 20% | Gasto de depreciación = (Costo - Valor de salvamento) / Vida útil | En buen estado |
| 12630-16000     | DEP. VEHICULOS Y EQUIPOS TERRESTRE  | 9,520,003.38          | -                   | 9,520,003.38          | Linea Recta | 20% | Gasto de depreciación = (Costo - Valor de salvamento) / Vida útil | En buen estado |
| 12630-19000     | DEP. MAQUINARIA Y EQUIPO AUDIOVISUAL  | 2,989.16              | -                   | 2,989.16              | Linea Recta | 33% | Gasto de depreciación = (Costo - Valor de salvamento) / Vida útil | En buen estado |
| 12630-21000     | DEP. SISTEMAS DE AIRE ACONDICIONADO, CALEFACION Y DE REFRIGERACION INDUSTRIAL Y COMERCIAL | 738,624.64            | 243,012.76          | 981,637.40            | Linea Recta | 10% | Gasto de depreciación = (Costo - Valor de salvamento) / Vida útil | En buen estado |
| 12630-23000     | EQUIPOS DE GENERACION ELECTRICA, APARATOS Y ACCESORIOS                                    | 5,164.38              | 3,442.92            | 8,607.30              | Linea Recta | 10% | Gasto de depreciación = (Costo - Valor de salvamento) / Vida útil | En buen estado |
| 12630-24001     | DEP. HERRAMIENTAS Y MAQUINARIA-HERRAMIENTA  | 3,464,532.27          | 246,738.93          | 3,711,271.20          | Linea Recta | 10% | Gasto de depreciación = (Costo - Valor de salvamento) / Vida útil | En buen estado |
| <b>Subtotal</b> |   | <b>198,617,458.34</b> | <b>1,323,169.62</b> | <b>199,940,627.96</b> |             |     |   |                |

## Depreciación de Bienes Inmuebles

| Cuenta          | Nombre de la Cuenta      | Saldo Inicial del Ejercicio 2025 | Monto de Depreciación | Acumulada             | Metodo de depreciacion | Tasas determinadas | Criterios de aplicación | Características |
|-----------------|--------------------------|----------------------------------|-----------------------|-----------------------|------------------------|--------------------|-------------------------|-----------------|
| 12610-03000     | EDIFICIO NO HABITACIONAL | 2,408,749.55                     | -                     | 2,408,749.55          | Linea Recta            | 3.30%              | Sistema de korima       | En buen estado  |
| <b>Subtotal</b> |                          | <b>2,408,749.55</b>              | <b>-</b>              | <b>2,408,749.55</b>   |                        |                    |                         |                 |
| <b>Total:</b>   |                          | <b>201,026,207.89</b>            | <b>1,323,169.62</b>   | <b>202,349,377.51</b> |                        |                    |                         |                 |





Periodo: del 1 de enero al 31 de diciembre 2025

| Cuenta                        | Nombre de la Cuenta         | Saldo Inicial del Ejercicio | Saldo Final del Ejercicio | Flujo             | Criterio  |
|-------------------------------|-----------------------------|-----------------------------|---------------------------|-------------------|---|
| <b>Activos Intangibles</b>    |                             |                             |                           |                   |   |
| 12510-00000                   | SOFTWARE                    | 1,967,397.98                | 1,973,428.68              | - 6,030.70        | Gasto de depreciación = (Costo - Valor de salvamento) / Vida útil |
| 12520-00000                   | PATENTES, MARCAS Y DERECHOS | 53,290.46                   | 53,290.46                 | -                 | Gasto de depreciación = (Costo - Valor de salvamento) / Vida útil |
| <b>Total:</b>                 |                             | <b>2,020,688.44</b>         | <b>2,026,719.14</b>       | <b>- 6,030.70</b> |   |
| <b>Activos Diferidos</b>      |                             |                             |                           |                   |   |
|                               |                             | -                           | -                         | -                 |   |
|                               |                             | -                           | -                         | -                 |   |
| <b>Amortización Acumulada</b> |                             |                             |                           |                   |   |
|                               |                             | -                           | -                         | -                 |   |
|                               |                             | -                           | -                         | -                 |   |
| <b>Total:</b>                 |                             | <b>2,020,688.44</b>         | <b>2,026,719.14</b>       | <b>- 6,030.70</b> |   |

**Estimaciones y Deterioros**

| Texto y Formato Libre |   |               |
|-----------------------|---|---------------|
| Cuenta                | Criterios para la Determinación de las Estimaciones | Observaciones |
|                       | -   |               |
|                       | -   |               |
|                       | -   |               |

Nota: Durante este periodo no se obtuvieron Estimaciones y Deterioros, por lo que esta nota al Estado de Situación Financiera no aplica.

**Otros activos**

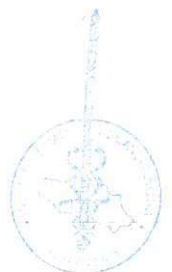
| Cuenta        | Nombre de la cuenta | Tipo Circulante o no Circulante | Montos totales | Características |
|---------------|---------------------|---------------------------------|----------------|-----------------|
|               |                     |                                 | -              |                 |
|               |                     |                                 | -              |                 |
|               |                     |                                 | -              |                 |
| <b>Total:</b> |                     |                                 | -              |                 |

Nota: Durante este periodo no se obtuvieron Otros Activos, por lo que esta nota al Estado de Situación Financiera no aplica.

**PASIVOS**

**Cuentas y Documentos por Pagar a Corto Plazo**

| Cuenta      | Nombre de la cuenta   | Monto      | Vencimiento |          |                          |                 |
|-------------|---|------------|-------------|----------|--------------------------|-----------------|
|             |   |            | 90 días     | 180 días | Menor o igual a 365 días | Mayo a 365 días |
| 21120-00012 | SUVALSA, S.A. DE C.V.   | -          | X           |          |                          |                 |
| 21120-00015 | OSCAR HUGO MOJICA VELEZ   | -          | X           |          |                          |                 |
| 21120-00017 | ACCESOFARM, S.A. DE C.V.  | 179,761.72 | X           |          |                          |                 |
| 21120-00045 | PC NOW, S.A. DE C.V.  | 44,528.00  | X           |          |                          |                 |
| 21120-00154 | COMISION DE AGUA POTABLE Y ALCANTARILLADO DEL MUNICIPIO DE ACAPULCO | -          | X           |          |                          |                 |
| 21120-00162 | TELEFONOS DE MEXICO   | -          | X           |          |                          |                 |
| 21120-00167 | CONSTRUCCION DE REDES ELECTROMECANICAS Y CIVILES                    | -          | X           |          |                          |                 |
| 21120-00170 | COMISION FEDERAL DE ELECTRICIDAD DIRECCION DE OPERACIONES           | -          | X           |          |                          |                 |
| 21120-00187 | SOLUCION INTEGRAL DOCUSOL, S.A. DE C.V.                             | -          | X           |          |                          |                 |
| 21120-00400 | BAYER DE MEXICO, S.A. DE C.V.                                       | 89,233.00  | X           |          |                          |                 |
| 21120-00425 | SECRETATIA DE FINANZAS Y ADMON. DEL GOBIERNO                        | -          | X           |          |                          |                 |





INSTITUTO ESTATAL DE CANCEROLOGIA  
"DR. ARTURO BELTRAN ORTEGA"



Periodo: del 1 de enero al 31 de diciembre 2025

|             |  |            |   |  |  |
|-------------|--|------------|---|--|--|
| 21120-00437 | ASESORES EN RADIACIONES, S.A.                        | -          | X |  |  |
| 21120-00696 | J.V. CIENTIFIC, S.A. DE C.V.                         | -          | X |  |  |
| 21120-00711 | PIPEHER, S.A. DE C.V.                                | 537,204.50 | X |  |  |
| 21120-00759 | ESTERIPHARMA, S.A. DE C.V.                           | -          | X |  |  |
| 21120-00763 | ADMINISTRADORA DE EQUIPOS MEDICOS                    | -          | X |  |  |
| 21120-00814 | ANGELINA GUZMAN ALVAREZ                              | -          | X |  |  |
| 21120-00816 | KONE MEXICO, S.A. DE C.V.                            | -          | X |  |  |
| 21120-00846 | EDSON SAJID MARTINEZ CAMPOS                          | -          | X |  |  |
| 21120-00851 | ABALAT, S.A. DE C.V.                                 | 261,000.00 | X |  |  |
| 21120-00869 | RITA REYNOSO TENORIO                                 | -          | X |  |  |
| 21120-00883 | SANTANDER SERFIN                                     | -          | X |  |  |
| 21120-00886 | FELAMGRO, S.A. DE C.V.                               | -          | X |  |  |
| 21120-00891 | CARLOS PEREZ RODRIGUEZ                               | 89,700.00  | X |  |  |
| 21120-00897 | OMAR GONZALEZ DIAZ                                   | -          | X |  |  |
| 21120-00899 | DALIA GARZON CAMPOS                                  | 33,245.60  | X |  |  |
| 21120-00917 | MATERIAL Y ACERO SANTO DOMINGO, S.A. DE C.V.         | 172,023.98 | X |  |  |
| 21120-00935 | DIAGNOSTICO INTEGRAL EN ACAPULCO                     | -          | X |  |  |
| 21120-00938 | JOSE RICARDO MANZANAREZ BARRERA                      | 645,365.76 | X |  |  |
| 21120-00943 | DISTRICOMER TRES COMPADRES, S.A. DE C.V.             | -          | X |  |  |
| 21120-00944 | COMERCIALIZADORA DIFARMALAV, S.A. DE C.V.            | 403,030.76 | X |  |  |
| 21120-00945 | OMAR FRANCISCO HERNANDEZ ESCALANTE                   | -          | X |  |  |
| 21120-00948 | AMY BETHEL PERALTA PRADO                             | 10,000.00  | X |  |  |
| 21120-00949 | J JESUS SANDOVAL CONTRERAS                           | 878,916.78 | X |  |  |
| 21120-00952 | PROYECTOS DE INGENIERIA Y CONSERVACION, S.A. DE C.V. | -          | X |  |  |
| 21120-00957 | SISTEMA ECOCALIDAD                                   | -          | X |  |  |
| 21120-00961 | CAMINOS Y PAVIMENTOS TERRA, S.A. DE C.V.             | -          | X |  |  |
| 21120-00990 | INGENIERIA EN LOS SISTEMAS DE TRATAMIENTOS DE AGUA   | -          | X |  |  |
| 21120-00993 | HILL FAST CLEAN, S.A. DE C.V.                        | -          | X |  |  |
| 21120-00995 | BIO TECHSUPPLY                                       | -          | X |  |  |
| 21120-00996 | JOSE ANTONIO SHEARS MENDOZA                          | 4,740.00   | X |  |  |
| 21120-00998 | JESUS ARMANDO BUENFIL HERNANDEZ                      | -          | X |  |  |
| 21120-01001 | ROBERTO CARLOS MENDIOLA LOPEZ                        | -          | X |  |  |
| 21120-01002 | ESTEFANIA VAZQUEZ SILVA                              | -          | X |  |  |
| 21120-01003 | ANA LUZ LOEZA CRUZ                                   | 19,800.00  | X |  |  |
| 21120-01006 | JOSE MANUEL FIGUEROA TORRES                          | -          | X |  |  |
| 21120-01010 | BRYAN KEVIN VELAQUEZ PINEDA                          | -          | X |  |  |
| 21120-01011 | JOSE MANUEL MARTINEZ ARANDA                          | -          | X |  |  |
| 21120-01012 | MARCO ANTONIO ALIA NAJERA                            | -          | X |  |  |
| 21120-01013 | CRONOS DE GUERRERO, S.A. DE C.V.                     | -          | X |  |  |
| 21120-01014 | ASESORIA Y DISTRIBUCIONES DE REACTIVOS INDUSTRIALES  | 561,132.48 | X |  |  |
| 21120-01015 | ONCOSEQUENCING                                       | -          | X |  |  |
| 21120-01016 | GRUPO BIOMEDICO EMPRESARIAL, S.A. DE C.V.            | -          | X |  |  |

IMPORTE \$ 3,929,682.58

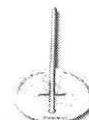
Proveedores por pagar a largo plazo

| Cuenta      | Nombre de la cuenta                                | Monto        | Vencimiento |          |                          |                 |
|-------------|--|--------------|-------------|----------|--------------------------|-----------------|
|             |  |              | 90 días     | 180 días | Menor o igual a 365 días | Mayo a 365 días |
| 22110-00003 | MARIA LUCELIA GONZALEZ AMARO                       | 360,703.76   |             |          |                          | x               |
| 22110-00004 | INSTRUMENTOS Y EQUIPOS FALCON, S.A. DE C.V.        | 1,421,460.63 |             |          |                          | x               |
| 22110-00005 | RADIOLOGIA Y ELECTRONICA DE MEXICO DE S.A. DE C.V. | -            |             |          |                          | x               |
| 22110-00006 | PIPEHER, S.A. DE C.V.                              | -            |             |          |                          | x               |
| 22110-00008 | PHARMA TYCSA S.A. DE C.V.                          | 902,285.50   |             |          |                          | x               |





INSTITUTO ESTATAL DE CANCEROLOGIA  
"DR. ARTURO BELTRAN ORTEGA"



Periodo: del 1 de enero al 31 de diciembre 2025

|                |  |                        |  |  |  |   |
|----------------|--|------------------------|--|--|--|---|
| 22110-00010    | FELAMGRO S.A. DE C.V.                  | -                      |  |  |  | x |
| 22110-00013    | TASUKU HONJO CLINICAL RESEARCH SITE SC | 46,400.00              |  |  |  | x |
| 22110-00015    | DIMZA DC, S.A. DE C.V.                 | -                      |  |  |  | x |
| <b>IMPORTE</b> |  | <b>\$ 2,730,849.89</b> |  |  |  |   |

**Fondos y Bienes de Terceros en Administración y/o en Garantía**

| Cuenta | Nombre de la cuenta | Monto | Naturaleza | Características | Clasificación |             |
|--------|---------------------|-------|------------|-----------------|---------------|-------------|
|        |                     |       |            |                 | Corto plazo   | Largo plazo |
|        |                     | -     |            |                 |               |             |
|        |                     | -     |            |                 |               |             |
|        | <b>Total</b>        | -     |            |                 |               |             |

Nota: Representa los recursos propiedad de terceros que se encuentran en poder del ente público, en garantía del cumplimiento de obligaciones contractuales o legales o para su administración.

**Pasivos Diferidos**

| Cuenta | Nombre de la cuenta | Tipo | Monto | Naturaleza | Características |
|--------|---------------------|------|-------|------------|-----------------|
|        |                     |      | -     |            |                 |
|        |                     |      | -     |            |                 |
|        | <b>Total</b>        |      | -     |            |                 |

Nota: Durante este periodo no se obtuvieron Pasivos Diferidos y Otros, por lo que esta nota al Estado de Situación Financiera no aplica.

**Provisiones**

| Cuenta      | Nombre de la cuenta | Tipo    | Monto                | Naturaleza | Características |
|-------------|---------------------|---------|----------------------|------------|-----------------|
| 22610-00001 | Juicios civiles     | Civil   | 10,512,323.36        | Propio     |                 |
| 22610-00002 | Juicios laborales   | Laboral | 10,964,645.84        | Propio     |                 |
|             |                     |         | -                    |            |                 |
|             | <b>Total</b>        |         | <b>21,476,969.20</b> |            |                 |

Nota: Durante este periodo se siguen reflejando los importes hasta la resolución de la demanda a favor o en contra de este Instituto.

**Otros pasivos**

| Cuenta | Nombre de la cuenta | Tipo circulante y no circulante | Monto | Naturaleza | Características |
|--------|---------------------|---------------------------------|-------|------------|-----------------|
|        |                     |                                 |       |            |                 |
|        |                     |                                 |       |            |                 |
|        | <b>Total</b>        |                                 | -     |            |                 |

Nota: Durante este periodo no se obtuvieron Otros pasivos, por lo que esta nota al Estado de Situación Financiera no aplica.

**III) NOTAS AL ESTADO DE VARIACIÓN EN LA HACIENDA PÚBLICA:**

**Modificaciones al Patrimonio Contribuido**

| Cuenta | Nombre de la cuenta | Saldo Inicial | Saldo Final | Modificación | Tipo | Naturaleza |
|--------|---------------------|---------------|-------------|--------------|------|------------|
|        |                     | 0.00          | 0.00        |              |      |            |
|        |                     |               |             |              |      |            |
|        |                     | N/A           |             |              |      |            |
|        | <b>Monto</b>        | <b>0.00</b>   | <b>0.00</b> |              |      |            |

Nota: durante este periodo no se obtuvieron Modificaciones al Patrimonio Contribuido, por lo que esta nota al Estado de Variación en la Hacienda

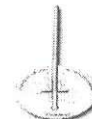
**Monto y procedencia de los recursos que modifican al patrimonio generado**

| Cuenta | Nombre de la cuenta | Saldo Inicial | Saldo Final | Modificación | Tipo | Naturaleza |
|--------|---------------------|---------------|-------------|--------------|------|------------|
|        |                     | 0.00          | 0.00        |              |      |            |
|        |                     |               |             |              |      |            |
|        |                     | N/A           |             |              |      |            |
|        | <b>Monto</b>        | <b>0.00</b>   | <b>0.00</b> |              |      |            |

Nota: durante este periodo no se obtuvieron montos y procedencias de los recursos, por lo que esta nota al Estado de Variación en la Hacienda Pública no aplica



Período: del 1 de enero al 31 de diciembre 2025

**IV) NOTAS AL ESTADO DE FLUJOS DE EFECTIVO:**

Se detalla la integración de los Saldos de Efectivo y Equivalentes, así como el comparativo de saldos iniciales y finales de los ejercicios 2025 y 2024.

| <b>Efectivo y Equivalentes</b>         |                     |                     |
|--|---------------------|---------------------|
| <b>Concepto</b>                        | <b>2025</b>         | <b>2024</b>         |
| EFFECTIVO                              | 4,266,021.41        | 1,043,030.24        |
| BANCOS/TESORERIA                       | 10,359.81           | 2,869,512.57        |
| BANCOS/DEPENDENCIA Y OTROS             | -                   | -                   |
| Inversiones Temporales (hasta 3 meses) | -                   | -                   |
| Fondos con afectación específica       | -                   | -                   |
| Depósitos de Fondos de Terceros EN G   | 5,000.00            | 5,000.00            |
| OTROS EFECTIVOS Y EQUIVALENTE          | -                   | -                   |
| <b>Total efectivo y equivalentes</b>   | <b>4,281,381.22</b> | <b>3,917,542.81</b> |

Se detalla las adquisiciones de las actividades de inversion efectivamente pagadas, respecto del apartado de aplicación.

| <b>Concepto</b>   | <b>2024</b>           | <b>2025</b>           |
|---|-----------------------|-----------------------|
| <b>BIENES INMUEBLES, INFRAESTRUCTURA Y CONSTRUCCIONES EN PROCESO</b>        | <b>262,612,258.08</b> | <b>262,612,258.08</b> |
| Terreno   | 8,000,000.00          | 8,000,000.00          |
| Edificio  | 5,524,393.93          | 5,524,393.93          |
| <b>CONSTRUCCIONES EN PROCESO EN BIENES PROPIOS</b>                          | <b>249,087,864.15</b> | <b>249,087,864.15</b> |
| Ejercicio 2007  | 29,664,329.95         | 29,664,329.95         |
| Ejercicio 2008  | 896,472.01            | 896,472.01            |
| Ejercicio 2009  | 32,537,120.11         | 32,537,120.11         |
| Ejercicio 2010  | 36,521,459.88         | 36,521,459.88         |
| Ejercicio 2011  | 125,858,602.72        | 125,858,602.72        |
| Ejercicio 2012  | 5,630,806.07          | 5,630,806.07          |
| Adeacuaciones a Edificios Hospitalario                                      | 2,647,868.26          | 2,647,868.26          |
| Ejercicio 2013  | 7,498,812.63          | 7,498,812.63          |
| Ejercicio 2014  | 7,832,392.52          | 7,832,392.52          |
| <b>BIENES MUEBLES</b>   | <b>225,777,735.49</b> | <b>281,629,384.41</b> |
| Mobiliario y Equipo   | 3,698,474.07          | 4,668,300.17          |
| Muebles de Oficinas y Estanteria  | 186,554.85            | 193,555.65            |
| Muebles, exacto de Oficinas y Estanteria                                    | 212,945.62            | 215,497.62            |
| Equipo de Computo   | 2,556,368.48          | 2,988,735.50          |
| Accesorios de Oficina   | 471,697.85            | 675,220.65            |
| Equipo Audiovisual  | 730,115.27            | 744,554.51            |
| Camaras Fotograficas y de Video   | 22,978.15             | 27,877.15             |
| Otros Mobiliarios   | 3,742,061.00          | 3,801,699.00          |
| Equipo medico   | 4,347,434.85          | 8,384,354.61          |
| Equipo médico y de laboratorio  | 191,596,937.59        | 238,339,622.85        |
| Instrumental quirúrgico   | 1,375,590.01          | 2,149,442.39          |
| Vehículos terrestre   | 0.00                  | 187,100.00            |
| Vehículos y equipo terrestre  | 10,787,101.65         | 8,662,101.65          |
| Carrocerías y remolques   | 780,914.32            | 780,914.32            |
| Maquinaria htas. y aparatos   | 1,560,287.18          | 638,928.18            |
| Sistemas de aire acondicionado, calefacción y de refrigeración industrial y | 2,806,060.72          | 6,292,369.00          |
| Equipo de generación eléctrica, aparatos y accesorios eléctrico             | 34,428.80             | 34,428.80             |
| Herramientas y máquina-herramienta  | 867,785.08            | 2,844,682.36          |
| <b>OTRAS INVERSIONES</b>  | <b>-</b>              | <b>-</b>              |





INSTITUTO ESTATAL DE CANCEROLOGIA  
"DR. ARTURO BELTRAN ORTEGA"

Periodo: del 1 de enero al 31 de diciembre 2025



Conciliación de flujo de efectivo netos de las actividades de operación y los saldos de resultados del ejercicio (ahorro/desahorro)

| Conciliación de Flujo de Efectivo Netos                                |                         |                         |
|--|-------------------------|-------------------------|
| Concepto   | 2024                    | 2025                    |
| Resultados del ejercicio Ahorro/Desahorro                              | -18,404,078.55          | 17,012,099.83           |
| Movimiento de partidas (o rubros) que no afectan al efectivo           | -                       | -                       |
| Depreciación   | -196,373,244.07         | -202,349,377.51         |
| Amortización   | -                       | -                       |
| Incrementos en las provisiones   | -                       | -                       |
| Incrementos en inversiones producidos por revaluación                  | -                       | -                       |
| Ganancias/perdidas en venta de bienes muebles, inmuebles e intangibles | -                       | -                       |
| Incremento en cuentas por cobrar                                       | -                       | -                       |
| <b>Flujo de efectivo netos de las actividades de operación</b>         | <b>- 214,777,322.62</b> | <b>- 185,337,277.68</b> |

V) CONCILIACION ENTRE LOS INGRESOS PRESUPUESTARIOS Y CONTABLES, ASI COMO ENTRE LOS EGRESOS PRESUPUESTARIOS Y LOS GASTOS CONTABLES

Conciliación entre los Ingresos Presupuestarios y Contables

|  |    |                |
|--|----|----------------|
| 1. Total de Ingresos   | \$ | 115,578,286.30 |
| 2. Más ingresos contables no   | \$ | 133,381.15     |
| 2.1 Ingresos Financieros   |    | 12,765.10      |
| 2.2 Incremento por variación de inventarios  |    | 120,603.24     |
| 2.3 Disminución del exceso de estimaciones por pérdida o deterioro u obsolescencia |    | 0.00           |
| 2.4 Disminución del exceso de provisiones  |    | 0.00           |
| 2.5 Otros ingresos y beneficios varios   |    | 12.82          |
| 2.6 Otros ingresos contables no presupuestarios                                    |    | -              |
| 3. Menos ingresos presupuestarios no contables:                                    |    | -              |
| 3.1 Aprovechamientos Patrimoniales   |    | -              |
| 3.2 Ingresos derivados de financiamientos  |    | -              |
| 3.3 Otros Ingresos presupuestarios no contables                                    |    | -              |
| 4. Total de Ingresos Contables:  | \$ | 115,711,667.45 |


Conciliación entre los Egresos Presupuestarios y Gastos Contables

|   |    |                |
|---|----|----------------|
| 1. Total de Egresos (Presupuestarios)                             | \$ | 109,104,220.89 |
| 2. Menos Egresos Presupuestarios No Contables                     |    | 14,067,155.02  |
| 2.1 Materias Primas y Materiales de Producción y Comercialización |    | 3.09           |
| 2.2 Materiales y Suministros                                      |    | 1,654,463.22   |
| 2.3 Mobiliario y equipo de Administración                         |    | 941,983.44     |
| 2.4 Mobiliario y equipo educacional y recreativo                  |    | 22,839.24      |
| 2.5 Equipo e instrumental médico y de laboratorio                 |    | 4,799,201.15   |
| 2.6 Vehículos y equipos de transporte                             |    | 530,000.00     |
| 2.7 Equipo de Defensa y seguridad                                 |    | 0.00           |
| 2.8 Maquinaria, otros equipo y herramientas                       |    | 5,160,638.49   |
| 2.9 Activos biológicos  |    | 0.00           |
| 2.10 Bienes inmuebles   |    | 0.00           |
| 2.11 Activos intangibles  |    | 0.00           |
| 2.12 Obra Pública en Bienes de Dominio Público                    |    | 0.00           |
| 2.13 Obra pública en bienes propios                               |    | 958,026.38     |
| 2.14 Acciones y participaciones de capital                        |    | 0.00           |
| 2.15 Compra de títulos y valores                                  |    | 0.00           |
| 2.16 Concesión de Préstamos                                       |    | 0.00           |
| 2.17 Inversiones en fideicomisos, mandatos y otros análogos       |    | 0.00           |





INSTITUTO ESTATAL DE CANCEROLOGIA  
"DR. ARTURO BELTRAN ORTEGA"



Periodo: del 1 de enero al 31 de diciembre 2025

|  |      |
|--|------|
| 2.18 Provisiones para contingencias y otras erogaciones especiales | 0.00 |
| 2.19 Amortización de la deuda publica                              | 0.00 |
| 2.20 Adeudos de ejercicios fiscales anteriores (ADEFAS)            | 0.00 |
| 2.21 Otros Egresos Presupuestales No Contables                     | 0.00 |

**3. Más gastos contables no presupuestarios** \$ **3,662,501.75**

|  |              |
|--|--------------|
| 3.1 Estimaciones, depreciaciones, deterioros, obsolescencia y amortizaciones | 3,307,496.11 |
| 3.2 Provisiones  | 0.00         |
| 3.3 Disminución de inventarios   | 334,896.86   |
| 3.4 Otros Gastos   | 8.87         |
| 3.5 Inversión Pública no Capitalizable                                       | 0.00         |
| 3.6 Materiales y Suministros (consumos)                                      | 20,099.91    |
| 3.7 Otros Gastos Contables No Presupuestales                                 | 0.00         |

**4. Total de Gasto Contable** **98,699,567.62**

**c) NOTAS DE MEMORIA (CUENTAS DE ORDEN)**

Las cuentas de orden se utilizan para registrar movimientos de valores que no afecten o modifiquen el balance del ente contable, sin embargo, su incorporación en libros es necesaria con fines de recordatorio contable, de control y en general sobre los aspectos administrativos, o bien para consignar sus derechos o responsabilidades contingentes que puedan o no presentarse en el futuro.

Las cuentas que se manejan para efectos de este documento son las siguientes:

**Contables:**

**Juicios**

Los laudos pendientes de pago (demandas en proceso judicial y laboral), de los cuales el Instituto Estatal de Cancerología, registro en el sistema contable a partir el ejercicio 2017.

**Demanda Laboral y Judicial**

Durante los Ejercicios 2010 a 2025, se realizaron diversos juicios legales en contra del Instituto Estatal de Cancerología, los cuales fueron originados por concepto de prestaciones reclamadas.

Al 31 de diciembre de 2025, el Instituto Estatal de Cancerología tiene determinado \$147,808,556.13 por laudos pendientes de pago en caso de demanda laboral - judicial / civil de resultar desfavorables las sentencias de los juicios correspondiente podría tenerse insuficiencia para el pago.

| CUENTA      | DESCRIPCIÓN                 | SALDO          |
|-------------|-----------------------------|----------------|
| 74000-00000 | JUICIOS                     |                |
| 74210-00001 | DEMANDAS LABORALES          | 114,379,231.26 |
| 74210-00002 | DEMANDAS JUDICIALES/CIVILES | 33,429,324.87  |

**Presupuestarias:**

**Cuentas de Ingreso**

**73301 "Ingresos por ventas de medicamentos y servicios en el Instituto" y 73302 "Ingresos por Cuotas de Recuperación de las UMO'S".-** De acuerdo a las facultades establecidas en el Decreto de creación del Instituto, se aplican cuotas de recuperación a pacientes conforme a su nivel socioeconómico; Sin embargo el Organismo no persigue fines de lucro y solo se cobra lo necesario para cubrir el costo de su misma atención de cada paciente (sus propios medicamentos e insumos para el estudio requerido), es decir, no dejan margen de ganancia o es ocasionalmente mínimo, al mes de octubre se ha superado el monto de lo estimado para el ejercicio 2025 esto debido a que han aumentado los servicios solicitados por parte de los subrogados.

**79101 Otros ingresos.-** Ingreso obtenido por venta de alimentos dentro de las instalaciones al personal del instituto a través de la cocina del IECAN

**91101 Transferencias Internas Estatales "Sueldos y Salarios" y 91102 Transferencias Internas Estatales "Gastos de Operación".-** Este rubro del Ingreso viene etiquetado para este Organismo en el Decreto No. 203 del Presupuesto de Egresos del Estado de Guerrero para el Ejercicio Fiscal 2025.

**91111 "Contingencia Económica".-** Recurso ministrado por el Gobierno del Estado para el otorgamiento del bono decembrino correspondiente al ejercicio fiscal 2024 para los trabajadores de este Organismo.

**Cuentas de egresos**

**Servicios Personales.-** Este capítulo del gasto refleja un saldo de \$ 27,522,096.22 siendo los más representativos los siguientes:

| Partida Especifica                       | Importe       |
|--|---------------|
| Otras prestaciones sociales y económicas | 10,014,028.85 |





INSTITUTO ESTATAL DE CANCEROLOGIA  
"DR. ARTURO BELTRAN ORTEGA"

Periodo: del 1 de enero al 31 de diciembre 2025



|                                    |              |
|------------------------------------|--------------|
| Compensaciones ordinarias          | 2,757,078.52 |
| Sueldo base al personal permanente | 7,467,649.22 |

Es importante señalar que, a partir de este ejercicio fiscal, gran parte de la nómina del área médica y paramédica es pagada directamente por Servicios de la Salud del IMSS para el BIENESTAR

**Materiales y suministros.**- Este capítulo del gasto refleja un saldo de \$ 38,510,980.93 siendo los más representativos los siguientes:

| Partida Especifica                   | Importe       |
|--------------------------------------|---------------|
| Material de curación                 | 11,449,472.46 |
| Material quirúrgico y de laboratorio | 3,910,964.99  |
| Banco de sangre                      | 3,468,550.00  |

Derivado del diagnóstico a pacientes con algún tipo de cáncer en específico que se atienden en este Instituto, situación que provocó realizar adquisiciones en medicamentos y productos farmacéuticos para abastecer los medicamentos e insumos necesarios en farmacia y almacén y brindar a los pacientes sus tratamientos de quimioterapia de manera oportuna. No omito mencionar que lo ejercido en este capítulo del gasto no coincide con los egresos contables debido a que en el Instituto contamos con almacenes.

**Servicios Generales.**- Este capítulo del gasto refleja un saldo de \$ 30,518,756.90 siendo los más representativos los siguientes:

| Partida Especifica  | Importe      |
|---|--------------|
| Mantenimiento y conservación de inmuebles para la prestación de servicios administrativos | 4,414,704.39 |
| Instalación, reparación y mantenimiento de Equipo e Instrumental Médico y de Laboratorio  | 8,389,507.08 |
| Servicio de Energía Eléctrica   | 7,289,380.61 |

Con respecto al saldo que refleja el concepto de mantenimiento de inmueble de debe principalmente a la rehabilitación del almacén, colocación de ventanas en diferentes áreas, techado tridimensional en el área de residencia, puerta principal de consulta externa, techado en área de espera del edificio administrativo, techado en el acceso principal de imagenología, reacondicionamiento del quirófano, etc.; respecto al concepto de servicio de instalación, reparación y mantenimiento de equipo médico y de laboratorio representa principalmente mantenimientos a equipos médicos de imagenología; por último el consumo de energía eléctrica en la institución.

**Bienes Muebles, Inmuebles e Intangibles.**- Este capítulo del gasto refleja un saldo de \$ 11,454,662.33 siendo los más representativos los siguientes:

| Partida Especifica                  | Importe      |
|-------------------------------------|--------------|
| Otros sistemas de refrigeración     | 1,732,054.79 |
| Equipo médico y de laboratorio      | 4,460,205.07 |
| Herramientas y Máquinas-herramienta | 2,160,359.35 |

El saldo que refleja equipo el concepto de equipo médico y de laboratorio se debe a la adquisición de equipo para el área de patología, banco de sangre, imagenología y unidades móviles, así como equipo de investigación; con respecto a sistemas de refrigeración se debe a la adquisición de una cámara fría para dar cumplimiento a las normas de salud; en el concepto de herramientas y máquinas-herramienta se debe a la adquisición de un elevador de grado hospitalario.

**Inversión Pública.** - Este capítulo del gasto refleja un saldo del \$958,026.38; derivado de las necesidades operativas de esta Institución y para dar cumplimiento a la norma aplicable vigente, la Junta de Gobierno aprobó el acondicionamiento y habilitación del área ubicada en sótano 1 del edificio 3 de hospitalización, destinada al almacenamiento de medicamento oncológico y medicamentos controlados, así como la habilitación de sanitarios correspondientes.

Derivado del uso y manejo del presupuesto de ingresos y egresos autorizados para el ejercicio fiscal 2025, se puede concluir lo siguiente:

El monto total de los ingresos obtenidos al mes de diciembre 2025 es en cantidad de \$115,578,286.30 (CIENTO QUINCE MILLONES QUINIENTOS SETENTA Y OCHO MIL DOSCIENTOS OCHENTA Y SEIS PESOS 30/100 M.N.), que representa el 67% del total de los ingresos modificados en el Ejercicio 2025; y los egresos, totales bajo el momento contable del devengado que se ejercieron al mes de diciembre de 2025 fueron en cantidad de \$109,104,220.89 (CIENTO NUEVE MILLONES CIENTO CUATRO MIL DOSCIENTOS VEINTE PESOS 89/100 M.N.), que representa el 63% del total de los egresos modificados en el ejercicio 2025, reflejándose un equilibrio presupuestal de los ingresos totales vs los egresos totales, obteniendo un balance presupuestario de recursos disponible sostenible a diciembre 2025.





INSTITUTO ESTATAL DE CANCEROLOGIA  
"DR. ARTURO BELTRAN ORTEGA"

Periodo: del 1 de enero al 31 de diciembre 2025

| CUENTA       | DESCRIPCION                                    | SALDO          |
|--------------|--|----------------|
| <b>81000</b> | <b>LEY DE INGRESOS</b>                         |                |
| 81100-00000  | LEY DE INGRESOS ESTIMADA                       | 156,025,408.87 |
| 81200-00000  | LEY DE INGRESOS POR EJECUTAR                   | 57,586,040.04  |
| 81300-00000  | MODIFICACIONES A LA LEY DE INGRESOS ESTIMADA   | -              |
| 81400-00000  | LEY DE INGRESOS DEVENGADA                      | 115,578,286.30 |
| 81500-00000  | LEY DE INGRESOS RECAUDADA                      | 109,621,624.66 |
|              |  |                |
| <b>82000</b> | <b>PRESUPUESTO DE EGRESOS</b>                  |                |
| 82100-00000  | PRESUPUESTO DE EGRESOS APROBADO                | 156,025,408.87 |
| 82200-00000  | PRESUPUESTO DE EGRESOS POR EJERCER             | 64,060,105.45  |
| 82300-00000  | MODIFICACIONES AL PRESUPUESTO DE EGRESOS APR - | 17,138,917.47  |
| 82400-00000  | PRESUPUESTO DE EGRESOS COMPROMETIDO            | 109,104,220.89 |
| 82500-00000  | PRESUPUESTO DE EGRESOS DEVENGADO               | 109,104,220.89 |
| 82600-00000  | PRESUPUESTO DE EGRESOS EJERCIDO                | 104,786,286.56 |
| 82700-00000  | PRESUPUESTO DE EGRESOS PAGADO                  | 104,786,286.56 |

Elaborado por

L.C. Maricruz Calixto Mongoy  
Subdirectora de Recursos Financieros

Revisado por

Mtra. Rosa Elena Vélez Villegas  
Directora Administrativa

Aprobado por

Dr. Rael Alberto Escoto Hernández  
Director General

Organo Interno de Control

L.C. Dante Tepetate Hernández

