

Proyecto E10101		INDICADORES DE RESULTADOS ESTRATEGICOS Y DE GESTION. EJERCICIO 2024.	
Unidad:		INSTITUTO ESTATAL DE CANCEROLOGIA DR. ARTURO BELTRAN ORTEGA	
Alineación al P.E.D. 2022 - 2027	EJE I. BIENESTAR, DESARROLLO HUMANO Y JUSTICIA SOCIAL.	Objetivo 1.12 Mejorar la prestación de servicios de Salud con calidad, integrales, eficaces, eficientes, inclusivos y transparentes, contribuyendo con esto a incrementar la esperanza de vida.	
ESTRATEGIA 1.12.1	Adoptar el modelo SABI, la identificación de programas prioritarios y la evaluación periodica de resultados.	Linea de acción 1.12.1.1 Fortalecer los programas de salud, incluyendo aquellos identificados como prioritarios, definiendo los indicadores que les apliquen.	
Programa General IECan 2024	E1. Otorgar atención médica preventiva, curativa y de reconstrucción a Pacientes con Cáncer.		
Objetivo Institucional 2024	Brindar atención médica especializada y de calidad a pacientes oncológicos del Estado de Guerrero		
Proyecto E10101	Atención hospitalaria preventiva, de seguimiento y de reconstrucción a Pacientes con Cáncer		

Jerarquía	Indicador	Definición	Método de cálculo	Unidad de Medida	META 2024	Resultados Ejercicio 2024 (mensual)												% avance	Unidad Responsable	
						ENE	FEB	MAR	ABR	MAY	JUN	JUL	AGO	SEP	OCT	NOV	DIC			Total 2024
Fin	Servicios otorgados en el Instituto Estatal de Cancerología	Indica el número de servicios otorgados en las Instalaciones del IECan	(Número de servicios otorgados / número de servicios programados) *100	Servicios otorgados	92,485	5,486	6,918	7,196	9,182	8,632	7,862	8,761	9,159	7,025	9,149	8,020	7,730	95,120	103%	Dirección Médica
Propósito	Población con sospecha de cáncer	Indica el número de personas detectadas con sospecha de cáncer	(Número de personas con sospecha de cáncer / número de personas atendidas) *100	Personas con sospecha de cáncer	2,038	196	209	207	304	241	205	210	183	187	267	250	185	2,646	130%	Jefatura de Trabajo Social
Propósito	Población con diagnóstico de cáncer	Indica el número de personas diagnosticadas con cáncer	(Número de personas con diagnóstico de cáncer / número de personas con sospecha de cáncer) *100	Personas con diagnóstico de cáncer	1,252	118	104	102	150	128	115	114	110	93	119	110	99	1,362	109%	Jefatura de Trabajo Social
Componentes	1. Unidad Médica Acreditada	Indica el número de hospitales acreditados para la atención del cáncer.	(Número de unidades médicas acreditadas / Número de unidades médicas acreditadas requeridas) *100	Unidad médica acreditada	1	1	1	1	1	1	1	1	1	1	1	1	1	1	100%	Dirección General
Componentes	1.1. Número de consultas otorgadas	Indica el número de consultas médicas proporcionadas	(Número de consultas médicas realizadas / número de consultas médicas programadas) *100	Consultas médicas	33,630	2,008	2,422	2,764	3,267	2,948	2,907	3,265	3,435	2,464	3,345	2,806	2,837	34,468	102%	Division de Consulta externa
Componentes	1.2. Número de ingresos hospitalarios Adultos	Indica el número de pacientes ingresados al área de hospitalización adultos	(Número de pacientes ingresados a hospitalización adultos / número de pacientes programados para ingresos) * 100	Pacientes adultos hospitalizados	1,088	25	48	69	88	120	110	114	82	94	89	84	78	1,001	92%	Jefatura de enfermería
Componentes	1.3. Número de ingresos hospitalarios niños	Indica el número de pacientes ingresados al área de hospitalización pediátrica	(Número de pacientes pediátricos ingresados a hospitalización / número de pacientes pediátricos programados) * 100	Pacientes pediátricos hospitalizados	191	9	9	11	11	21	20	17	16	11	10	8	7	150	79%	Jefatura de enfermería
Actividades	1.4. Número de sesiones de quimioterapias aplicadas a adultos	Indica el número de sesiones de quimioterapia aplicadas a pacientes adultos	(Número de sesiones de quimioterapia aplicadas / Número de sesiones de quimioterapias programadas) * 100	Sesiones de quimioterapia aplicadas a pacientes adultos	4,278	181	323	224	427	397	317	450	352	297	357	312	306	3,943	92%	Jefatura de enfermería
Actividades	1.5. Número de sesiones de quimioterapia aplicadas a pacientes pediátricos	Indica el número de sesiones de quimioterapia aplicadas a pacientes pediátricos	(Número de sesiones de quimioterapia aplicadas / Número de sesiones de quimioterapias programadas) * 100	Sesiones de quimioterapia aplicadas a pacientes pediátricos	1,282	31	49	84	125	156	133	127	160	83	153	113	84	1,298	101%	Jefatura de enfermería
Actividades	1.6. Número de sesiones de Radioterapia	Indica el número de sesiones de radioterapia aplicadas a pacientes	(Número de Radioterapias realizadas / número de Radioterapias programadas) * 100	Radioterapia aplicadas a pacientes	8,473	444	578	581	837	984	797	948	912	701	506	914	1,122	9,324	110%	Division de Radioterapia



Proyecto E10101

Unidad:

INDICADORES DE RESULTADOS ESTRATEGICOS Y DE GESTION. EJERCICIO 2024.
INSTITUTO ESTATAL DE CANCEROLOGIA DR. ARTURO BELTRAN ORTEGA

Alineación al P.E.D. 2022 - 2027

EJE I. BIENESTAR, DESARROLLO HUMANO Y JUSTICIA SOCIAL.

Objetivo 1.12 Mejorar la prestación de servicios de Salud con calidad, integrales, eficaces, eficientes, inclusivos y transparentes, contribuyendo con esto a incrementar la esperanza de vida.

ESTRATEGIA 1.12.1

Adoptar el modelo SABÍ, la identificación de programas prioritarios y la evaluación periódica de resultados.

Línea de acción 1.12.1.1 Fortalecer los programas de salud, incluyendo aquellos identificados como prioritarios, definiendo los indicadores que les apliquen.

Programa General IECan 2024

E1. Otorgar atención médica preventiva, curativa y de reconstrucción a Pacientes con Cáncer.

Objetivo Institucional 2024

Brindar atención médica especializada y de calidad a pacientes oncológicos del Estado de Guerrero

Proyecto E10101

Atención hospitalaria preventiva, de seguimiento y de reconstrucción a Pacientes con Cáncer

Indicadores Proyecto E10101

Jerarquía	Indicador	Definición	Método de cálculo	Unidad de Medida	META 2024	Resultados Ejercicio 2024 (mensual)												% avance	Unidad Responsable	
						ENE	FEB	MAR	ABR	MAY	JUN	JUL	AGO	SEP	OCT	NOV	DIC			Total 2024
Actividades	1.7. Número de Cirugías realizadas	Indica el número de cirugías realizadas	(Número de cirugías realizadas / número de cirugías programadas) * 100	Cirugías realizadas	576	6	22	41	42	77	64	71	53	45	48	39	40	548	95%	División de Cirugía
	1.8. Número de Análisis Clínicos realizados	Indica el número de Análisis Clínicos realizados	(Número de análisis clínicos realizados / número de análisis clínicos programados) * 100	análisis clínicos realizados	24,760	1,775	1,870	2,001	2,382	2,101	2,140	2,157	2,298	1,608	2,389	2,018	2,278	25,017	101%	Encargado de Laboratorio Clínico
	1.9. Número de estudios de Patología realizados	Indica el número de estudios de patología realizados	(Número de estudios de patología realizados / número de estudios de patología programados) * 100	Estudios de patología realizados	4,321	273	360	331	461	435	414	525	432	287	332	302	212	4,364	101%	División de Patología
	1.10. Número de procedimientos de donaciones de sangre realizados	Indica el número de procedimientos de donaciones de sangre realizados	(Número de donaciones de sangre realizadas / número de donaciones de sangre programados) * 100	Donaciones de Sangre realizadas	979	58	100	72	133	100	81	86	137	114	195	163	126	1,365	139%	Encargado de Banco de Sangre
	1.11. Número de estudios de imagen realizados	Indica el número de estudios de imagen realizados	(Número de estudios de imagen realizados / número de estudios de imagen programados) * 100	Estudios de imagen realizados	5,429	337	692	474	444	457	436	429	458	442	541	489	429	5,628	104%	División de Servicio Auxiliares y Diagnósticos
	1.12. Número de estudios de Medicina Nuclear realizados	Indica el número de estudios de Medicina Nuclear realizados	(Número de estudios de Medicina Nuclear realizados / número de estudios de Medicina Nuclear programados) * 100	Estudios de Medicina Nuclear realizados	486	36	48	66	55	44	29	46	0	0	0	0	0	324	67%	Encargado del área de Medicina Nuclear
	1.13. Número de cursos de capacitación impartidos.	Indica el número de cursos de capacitación impartidos.	(Número de cursos impartidos / número de cursos programados) * 100	Cursos de capacitación impartidos	10	1	1	1	2	2	1	2	1	1	1	1	1	14	140%	Subdirección de Enseñanza e Investigación.
	1.14. Adecuaciones hospitalarias para mejorar la calidad de atención al paciente.	Indica el número de áreas hospitalarias mejoradas	(Número de áreas realizadas / número de áreas programadas) * 100	Áreas hospitalarias mejoradas	6	0	1	1	1	1	1	1	1	1	1	1	0	10	167%	Subdirección de Recursos Materiales y S.G.

Elaboro

C.P. Marcos López de Jesús
 Unidad de Planeación y Evaluación

Revisó.

Dra. Rosa Elena Vélez Villegas
 Directora Administrativa

Autorizó

Dra. Sandra María Fajardo Hernández
 Directora General

Contrator Inicial

Lic. Kevin Rafael Cortes Gallardo



INDICADORES DE RESULTADOS ESTRATEGICOS Y DE GESTION EJERCICIO 2024.
INSTITUTO ESTATAL DE CANCEROLOGIA DR. ARTURO BELTRAN ORTEGA

Proyecto E10102	Objetivo 1.12 Mejorar la prestación de servicios de Salud con calidad, integrales, eficaces, eficientes, inclusivos y transparentes, contribuyendo con esto a incrementar la esperanza de vida.	
Unidad:	EJE I. BIENESTAR, DESARROLLO HUMANO Y JUSTICIA SOCIAL.	
Alineación al P.E.D. 2022 - 2027	Adoptar el modelo SABI, la identificación de programas prioritarios y la evaluación periódica de resultados.	
ESTRATEGIA 1.12.1.	Linea de acción 1.12.1.1 Fortalecer los programas de salud, incluyendo aquellos identificados como prioritarios, definiendo los indicadores que les apliquen.	
Programa General IECan 2024	E1. Otorgar atención médica preventiva, curativa y de reconstrucción a Pacientes con Cáncer.	
Objetivo Institucional 2024	Detectar de manera oportuna el cáncer de mama, cervicouterino y próstata a través de la campaña permanente de las Unidades Móviles en el Estado de Guerrero.	
Proyecto E10102	Campaña permanente de detección oportuna de cáncer de mama, cervicouterino y próstata a través de las Unidades Móviles.	

Indicadores Proyecto E10102

Jerarquía	Indicador	Definición	Método de cálculo	Unidad de Medida	Resultados Ejercicio 2024 (mensual)												Total 2024	% avance	Unidad Responsable	
					ENE	FEB	MAR	ABR	MAY	JUN	JUL	AGO	SEP	OCT	NOV	DIC				
Fin	Municipios atendidos por las Unidades Móviles	Indica el número de municipios atendidos por las unidades móviles	(Municipios atendidos / Municipios programados)*100	Municipios atendidos	36	1	1	1	1	1	1	4	4	1	1	1	1	22	61%	Coordinación de Unidades Móviles
Propósito	Detección oportuna de Cáncer	Indica el número de personas atendidas en las Unidades Móviles	(Población atendida en las Unidades móviles / Población programada)*100	Personas atendidas en las unidades móviles	3562	116	137	74	143	24	311	315	342	97	204	158	96	2,017	57%	Coordinación de Unidades Móviles
Componentes	1. Unidades Móviles disponibles	Indica el número de Unidades Móviles disponibles	(Unidades móviles disponibles / Unidades móviles requeridas para campaña)*100	Unidades móviles	1	1	1	1	1	1	1	1	1	1	1	1	1	1	100%	Coordinación de Unidades Móviles
	1.1. Mastografías realizadas	Indica el número de mastografías programadas	(Número de mastografías realizadas / número de mastografías programadas)*100	Mastografías	942	31	38	19	31	0	71	85	62	23	47	43	27	477	51%	Coordinación de Unidades Móviles
	1.2. Papanicolaous realizadas	Indica el número de papanicolaous programadas	(Número de papanicolaous realizadas / número de papanicolaous programadas)*100	Papanicolaous	1043	24	23	21	24	0	58	72	86	24	50	33	17	432	41%	Coordinación de Unidades Móviles
Actividades	1.3. Antígenos prostáticos realizados	Indica el número de antígenos prostáticos programados	(Número de antígenos prostáticos realizados / número de antígenos prostáticos programados)*100	Antígenos prostáticos	462	17	20	18	19	0	20	35	40	11	21	13	21	235	51%	Coordinación de Unidades Móviles
	1.4. Ultrasonidos realizados	Indica el número de ultrasonidos programados	(Número de ultrasonidos realizados / número de ultrasonidos programados)*100	Ultrasonidos	1116	44	56	16	69	24	162	123	154	39	86	69	31	873	78%	Coordinación de Unidades Móviles

Elabora

Marcos López de Jesús
 C.P. Marcos López de Jesús
 Unidad de Planeación y Evaluación

Revisó

Rosa Elena Vélaz Villegas
 Dra. Rosa Elena Vélaz Villegas
 Directora Administrativa

Autorizó

Sandra María Fajardo Hernández
 Dra. Sandra María Fajardo Hernández
 Directora General

Contralor Interno

Kevin Rafael Cortes Gallardo
 Lic. Kevin Rafael Cortes Gallardo




Proyecto E10103

Unidad:


**INDICADORES DE RESULTADOS ESTRATEGICOS Y DE GESTION EJERCICIO 2024.
INSTITUTO ESTATAL DE CANCEROLOGIA DR. ARTURO BELTRAN ORTEGA**

Alineación al P.E.D. 2022 - 2027	Objetivo 1.12 Mejorar la prestación de servicios de Salud con calidad, integrales, eficaces, eficientes, inclusivos y transparentes, contribuyendo con esto a incrementar la esperanza de vida.
ESTRATEGIA 1.12.1.	Adoptar el modelo SABI, la identificación de programas prioritarios y la evaluación periódica de resultados.
Programa General IECan 2024	Linea de acción 1.12.1.1 Fortalecer los programas de salud, incluyendo aquellos identificados como prioritarios, definiendo los indicadores que les apliquen.
Objetivo Institucional 2024	Otorgar atención médica preventiva, curativa y de reconstrucción a Pacientes con Cáncer.
Proyecto E10103	Brindar atención médica especializada y de calidad a pacientes oncológicos del Estado de Guerrero COMEDOR COMUNITARIO IECAN


Jerarquía	Indicador	Definición	Método de cálculo	Unidad de Medida	Seguimiento programático mensual 2024												Resultados 2024	Avance %	Unidad Responsable	
					Meta 2024	enero	febrero	marzo	abril	mayo	junio	julio	agosto	sept.	octub.	nov.				dic.
Fin	Número de beneficiarios	Indica la cantidad de personas que son beneficiadas con la creación del proyecto.	(Número de personas beneficiadas / Número de beneficiarios estimados)*100	Número de beneficiarios	5,474	201	261	348	498	467	481	506	526	473	484	437	387	5,069	93%	Área de Nutrición
Propósito	Número total de dietas	Indica la cantidad de dietas preparadas en la cocina del comedor comunitario	(Número de dietas provistas a beneficiarios / Número de dietas estimadas)*100	Número de dietas	16,423	602	783	1,043	1,493	1,401	1,444	1,519	1,579	1,420	1,452	1,310	1,161	15,207	93%	Área de Nutrición
Componentes	Presencia de cocina y comedor con suficiencia operativa.	Indica la ausencia o presencia de la cocina y el comedor en funcionamiento operativo.	Número de comedor-cocina habilitados y en funcionamiento / Número de comedor-cocina habilitados requeridos)*100	Número de comedor-cocina	1	1	1	1	1	1	1	1	1	1	1	1	1	1	100%	Área de Nutrición
Actividades	1.1. Número de dietas provistas a pacientes hospitalizados 1.2. Número de dietas provistas en comedor comunitario 1.3. Número de dietas provistas a residentes.	Indica la cantidad de dietas provistas a pacientes hospitalizados. Indica la cantidad de comidas otorgadas a familiares de pacientes hospitalizados de escasos recursos. Indica la cantidad de dietas provistas a residentes internos al IECan	(Número de dietas provistas a pacientes hospitalizados / Número de dietas estimadas)*100 (Número de dietas provistas en comedor comunitario / Número de dietas estimadas)*100	Número de dietas	10,130	307	588	745	1,016	982	1,076	987	1,016	835	1,021	982	971	10,526	104%	Área de Nutrición
				Número de dietas	3,986	188	92	129	324	343	326	367	88	358	342	273	157	2,987	75%	Área de Nutrición
				Número de dietas	2,306	107	103	169	153	76	42	165	475	227	89	55	33	1,694	73%	Área de Nutrición

Elaboró: 


C.P. Marcos López de Jesús
Unidad de Planeación y Evaluación

Revisó: 

Dra. Rosa Elena Vélaz Villegas
Directora Administrativa

Anticipo: 

Contralor Interno
Lic. Kevin Rafael Cortes Gallardo



INDICADORES DE RESULTADOS ESTRATEGICOS Y DE GESTION EJERCICIO 2024.
INSTITUTO ESTATAL DE CANCEROLOGÍA DR. ARTURO BELTRÁN ORTEGA

Proyecto E10104
Unidad: Alineación al P.E.D. 2022 - 2027

Eje Transversal B. Igualdad de Género e Inclusión Social: Porque todos los programas, estrategias, objetivos y esfuerzos del Gobierno del Estado, tendrán una perspectiva de género y la sensibilidad social para garantizar una administración incluyente.

Objetivos B.2 Promover la institucionalización y transversalidad de la igualdad de género.; **B.3** Fortalecer las capacidades institucionales para la prevención, atención, sanción y erradicación de la violencia contra las mujeres, niñas y adolescentes.

Estrategias B.2.3 Fortalecer los mecanismos institucionales para la igualdad de género en la APE; **B.2.4** Difundir y promover los derechos de las mujeres y la no discriminación; **B.3.4.** Empezar acciones para la prevención de la violencia de género, acoso y hostigamiento sexual.


Líneas de acción B.2.3.5. Fortalecer capacidades de las Unidades de Género de la APE para la promoción de la perspectiva de género; **B.2.4.1** Elaborar materiales de difusión relativos a la igualdad de género en todos los ámbitos del desarrollo; **B.2.4.2** Realizar campañas de difusión de derechos de las mujeres; **B.2.4.3** Realizar pláticas y talleres sobre los derechos de las mujeres, niñas y adolescentes;


Programa General IECan 2024
Objetivo Institucional 2024
Brindar atención médica especializada y de calidad a pacientes oncológicos del Estado de Guerrero

TRANSVERSALIZACIÓN DE LA PERSPECTIVA DE GÉNERO EN EL IECAN


Jerarquía	Indicador	Definición	Método de cálculo	Unidad de Medida	Meta 2024	Seguimiento programático mensual 2024												Resultados 2024	Avance %	Unidad Responsable	
						enero	febrero	marzo	abril	mayo	junio	julio	agosto	sept.	octub.	nov.	dic.				
Fin	Número de mecanismos institucionales establecidos en materia de Igualdad de Género.	Indica el Número de mecanismos institucionales establecidos (manuales, normativas, etc.).	(Número de mecanismos institucionales / Número de mecanismos institucionales programados) * 100	Porcentaje	3	0	0	0	1	0	0	0	0	0	0	0	0	0	1	33%	Unidad de Género
Propósito	Medios de difusión institucional	Indica lo Medios de difusión institucional con que cuenta el IECAN.	(Número de Medios de difusión disponibles / Medios de difusión existentes programados)	Promedio	2	2	2	2	2	2	2	2	2	2	2	2	2	2	2	100%	Unidad de Género
Componentes	Número de Personas atendidas por la Unidad de Género	Indica Número de Personas atendidas por la Unidad de Género	(Número de Personas atendidas / Número de Personas programadas para atender) * 100	Porcentaje	14	2	2	2	2	2	2	2	2	2	2	2	2	2	24	171%	Unidad de Género
Actividades	Certificación como Espacio Libre de Violencia por parte de la CONAVIM.	Indica si el hospital obtuvo el documento que avala la certificación en cuestión	(Número de certificaciones obtenidas / Número de certificaciones programadas) * 100	Porcentaje	1	0	0	0	0	0	0	0	0	0	0	0	0	0	0	0%	Unidad de Género
	Número de talleres impartidos.	Indica el número de talleres impartidos en materia de perspectiva de género y D.H.	(Número de talleres impartidos / Número de talleres programados)*100	Porcentaje	12	0	0	0	0	0	0	0	0	0	0	0	1	5	6	50%	Unidad de Género
	Número de actividades de difusión realizadas	Indica el número de actividades de difusión realizadas en materia de perspectiva de género y D.H.	(Número de actividades de difusión realizadas / Número de actividades de difusión programadas)*100.	Porcentaje	10	1	1	1	1	1	1	1	1	1	1	1	1	1	12	120%	Unidad de Género


Resultados Indicadores Proyecto E10104

Revisó:  Dra. Rosa Elena Vález Villegas
 Directora Administrativa

Autorizó:  Dra. Sandra María Fajardo Hernández
 Directora General

Contralor Interno
 Lic. Kevin Rafael Cortés Gallardo



Elaboró:  C.P. Marcos López de Jesús
 Unidad de Planeación y Evaluación