



GOBIERNO DEL ESTADO DE  
**GUERRERO**  
2015 - 2021



# INSTITUTO ESTATAL DE CANCEROLOGIA "Dr. Arturo Beltrán Ortega"

**CUENTA PUBLICA EJERCICIO  
FISCAL 2016**



**EJERCICIO  
2016**

INSTITUTO ESTATAL DE CANCEROLOGIA  
"DR. ARTURO BELTRAN ORTEGA"  
Estado de Situación Financiera

Formato IC-1

al 31 de Diciembre de 2016

ACTIVO	Ene-Dic 2016	Ene-Dic 2015	PASIVO	Ene-Dic 2016	Ene-Dic 2015
<b>ACTIVO CIRCULANTE</b>			<b>PASIVO CIRCULANTE</b>		
Efectivo y Equivalentes	34,843,646.77	42,056,627.69	Cuentas por Pagar a Corto Plazo	34,603,290.16	28,274,623.64
Efectivo	10,500.00	10,555.00	Servicios Personales		
Bancos/Tesorería			Proveedores	8,167,384.27	1,195,640.76
Bancos/Dependencias y otros	34,828,146.77	42,041,072.69	Subsidios, Participaciones y Aportaciones		
Inversiones Temporales (Hasta 3 meses)			Transferencias otorgadas		
Fondos con Afectación Específica			Contratistas por Obra Pública por Pagar a Corto Plazo	243,698.79	1,191,175.72
Depósitos de Fondos de Terceros	5,000.00	5,000.00	Intereses y Comisiones		
<b>Derechos a recibir Efectivo o Equivalentes</b>	<b>18,700,016.38</b>	<b>6,797,789.46</b>	Retenciones y Contribuciones	2,515,410.01	1,297,253.95
Inversiones Financieras a Corto Plazo			Devoluciones de Contribuciones		
Cuentas por Cobrar a Corto Plazo	18,527,575.85	5,842,428.28	Otras Cuentas por pagar	23,676,797.09	24,620,553.75
Deudores Diversos por Cobrar a Corto Plazo	172,440.53	955,361.18	<b>Documentos por Pagar a Corto Plazo</b>		
Contribuciones por Recuperar			<b>Porción a Corto Plazo de la Deuda Pública a Largo Plazo</b>		
Deudores por Anticipos de Tesorería a Corto Plazo			Deuda Pública Interna		
Préstamos Otorgados a Corto Plazo			Deuda Pública Externa		
<b>Derechos a Recobrar Bienes o Servicios</b>	<b>86,224,269.94</b>	<b>85,283,763.78</b>	Arrendamiento Financiero		
Anticipos a Corto Plazo	2,909,439.55	1,059,867.04	<b>Titulos y Valores a Corto Plazo</b>		
Anticipos a Contratistas por Obras Publicas a Corto Plazo	83,314,186.15	84,223,896.74			
Otros Derechos a Recibir Bienes o Servicios a Corto Plazo	644.24				
<b>Inventarios</b>			Deuda Pública Interna		
Inventario de Mercancías para la Reventa			Deuda Pública Externa		
Inventarios de Mercancías Terminadas			Fondos y Bienes de Terceros en Administración y/o		
Inventarios de Mercancías en Proceso de Elaboración			en Garantía a Corto Plazo		
Mercancías en Tránsito			Pasivos Diferidos a Corto Plazo		
<b>Almacén</b>	<b>17,892,153.05</b>	<b>17,271,357.89</b>	Ingresos Cobrados por Adelantado		
Almacén de Materiales y Suministros de Consumo	17,892,153.05	17,271,357.89	Intereses Cobrados por Adelantado		
<b>Estimación por Pérdida o Deterioro de Activos Circulantes</b>			<b>Provisiones a Corto Plazo</b>		
Recibir Efectivo					
<b>Otros Activos Circulantes</b>			<b>Otros Pasivos a Corto Plazo</b>		
Valores en Garantía					
<b>Total de Activos Circulantes</b>	<b>157,660,086.14</b>	<b>151,409,538.82</b>	<b>Total de Pasivos Circulantes</b>	<b>34,603,290.16</b>	<b>28,274,623.64</b>
<b>ACTIVO NO CIRCULANTE</b>			<b>PASIVO NO CIRCULANTE</b>		
Efectivo o Equivalentes a Recibir en el Largo Plazo			Cuentas por Pagar a Largo Plazo		
Inversiones Financieras			Proveedores		
Documentos por Cobrar			Contratistas		
Deudores Diversos			<b>Documentos por Pagar a Largo Plazo</b>		
Contribuciones			Documentos Comerciales		
Préstamos Otorgados			Documentos con Contratistas		
<b>Bienes Inmuebles</b>	<b>261,225,942.12</b>	<b>259,964,389.82</b>	<b>Deuda Pública a Largo Plazo</b>		
Terrenos	8,000,000.00	8,000,000.00	Deuda Pública Interna		
Edificios	5,524,393.93	5,524,393.93	Deuda Pública Externa		
Infraestructura			Fondos y Bienes de Terceros en Administración y/o		
Construcciones en Proceso (Obra Pública)	247,701,548.19	246,439,995.89	en Garantía a Largo Plazo		
<b>Bienes Muebles</b>	<b>87,836,512.72</b>	<b>83,489,223.42</b>	Pasivos Diferidos a Largo Plazo		
Mobiliario y Equipo de Administración	2,526,730.27	3,830,622.99	Provisiones a Largo Plazo		
Mobiliario y Equipo Educativo y Recreativo	2,491,642.22	538,087.46	<b>Otros Pasivos a Largo Plazo</b>		
Equipo e Instrumental Médico y de Laboratorio	69,318,949.66	65,412,777.49			
Equipo de Transporte	10,787,101.65	10,787,101.65	<b>Total de Pasivos no Circulantes</b>		
Equipo de Defensa y Seguridad					
Maquinaria, Otros Equipos y Herramientas	2,612,088.92	2,920,633.83	<b>Total de Pasivo</b>		
Colecciones, Obras de Arte y Objetos Valiosos					
Activos Biológicos					
Otros Bienes Muebles					
<b>Activos Intangibles</b>	<b>2,020,688.44</b>		<b>HACIENDA PÚBLICA / PATRIMONIO</b>		
Software	2,020,688.44		Patrimonio Contribuido	6,919,504.20	6,919,504.20
Patentes, Marcas y Derechos			Aportaciones	6,919,504.20	6,919,504.20
Concesiones y Franquicias			Revaluaciones		
Licencias			Donaciones de Capital		
<b>Depreciación, Deterioro y Amortización Acumulada de Bienes</b>	<b>52,109,143.63</b>	<b>41,929,681.09</b>	<b>Patrimonio Generado</b>	<b>415,111,291.43</b>	<b>417,739,343.13</b>
Depreciación Acumulada de Bienes Inmuebles			Resultado del ejercicio; Ahorro/Desahorro	3,269,008.04	89,995,624.54
Depreciación Acumulada de Infraestructura			Resultado de Ejercicios Anteriores	411,822,283.39	347,743,718.59
Depreciación Acumulada de Bienes Muebles			Superávit o Déficit Acumulado		
<b>Activos Diferidos</b>			Modificaciones al Patrimonio		
Estudios y Proyectos			Rectificaciones de Resultados de Ejercicios Anteriores		
Financiero			Exceso o insuficiencia en la Actualización del Patrimonio		
Costos Pagados por Adelantado a Largo Plazo			Revalúos		
Anticipos a Largo Plazo			Reservas		
Adelantado					
<b>Estimación por Pérdida o Deterioro de Activos No Circulantes</b>			<b>Hacienda Pública / Patrimonio Total</b>	<b>422,030,795.63</b>	<b>424,658,847.33</b>
Estimación por Pérdida de Cuentas Incobrables					
<b>Otros Activos no Circulantes</b>					
Bienes en Concesión					
Bienes en Comodato					
<b>Total de Activos no Circulantes</b>	<b>298,973,999.65</b>	<b>301,523,932.15</b>			
<b>Total de Activos</b>	<b>456,634,085.79</b>	<b>452,933,470.97</b>	<b>Total de Pasivo y Patrimonio/Hacienda Pública</b>	<b>456,634,085.79</b>	<b>452,933,470.97</b>

Bajo protesta de decir verdad declaramos que los Estados Financieros y sus notas, son razonablemente correctos y son responsabilidad del emisor.

Elaborado por:  
L.C. Ivan Bedolla González  
Encargado de la Subdirección de  
Recursos Financieros

Revisado por:  
Lic. Marjory Edwin Rodríguez Cisneros  
Director Administrativo

Autorizado por:  
Dr. Jorge Eblem Azañero  
Director General

Contralor Interno:  
L.C. Marcos López de Jesús

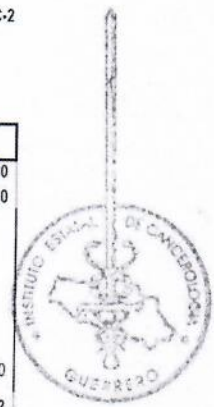






INSTITUTO ESTATAL DE CANCEROLOGIA  
"DR. ARTURO BELTRAN ORTEGA"  
Estado de Actividades  
Del 01 de Enero al 31 de Diciembre de 2016

Formato IC-2



Cuentas	Ene-Dic 2016	Ene-Dic 2015
<b>INGRESOS Y OTROS BENEFICIOS</b>	<b>178,633,981.00</b>	<b>210,241,540.60</b>
<u>Ingresos de la Gestión</u>	<b>141,501,564.99</b>	<b>141,093,976.00</b>
Impuestos (especificar las cuentas de su integración)		
Derechos		
Contribuciones de mejoras		
Productos		
Aprovechamientos		
Ingresos por venta de bienes o servicios		
	141,501,564.99	141,093,976.00
<u>Participaciones y Aportaciones, Transferencias, Asignaciones, Subsidios y Otras Ayudas.</u>	<b>36,318,511.31</b>	<b>43,131,504.82</b>
Participaciones (especificar las cuentas de su integración)		
<u>Aportaciones</u> (especificar las cuentas de su integración)	36,318,511.31	43,131,504.82
Transferencias, asignaciones, subsidios y otras ayudas		
<u>Otros ingresos y beneficios</u>	<b>813,904.70</b>	<b>26,016,059.78</b>
Ingresos financieros	813,904.70	2,346.06
Incremento por variación de inventario		
Disminución del exceso de estimaciones por pérdida o deterioro u obsolescencia		
Disminución del exceso de provisiones		
Otros ingreso y beneficios		23,312,003.77
Otros Productos		2,701,709.95
<b>Total de Ingresos y Otros Beneficios</b>		<b>2,701,709.95</b>
<b>GASTOS Y OTRAS PÉRDIDAS</b>	<b>175,344,972.96</b>	<b>140,245,916.08</b>
<u>Gastos de Funcionamiento</u>	<b>164,785,143.42</b>	<b>131,770,038.24</b>
Servicios personales	60,711,815.23	56,303,462.14
Materiales y suministros	79,438,750.04	60,471,663.57
Servicios generales	24,634,578.15	14,994,912.53
<u>Transferencias, Asignaciones, Subsidios y Otras Ayudas</u>	<b>380,363.66</b>	<b>350,470.00</b>
Transferencias internas y asignaciones al sector público		
Transferencias al resto del sector público		
Subsidios y subvenciones		
Ayuda sociales		
Pensiones y jubilaciones	380,363.66	350,470.00
Transferencias a fideicomisos, mandatos y contratos analogos		
Transferencias a la seguridad social		
Donativos		
<u>Participaciones y Aportaciones</u>		
Participaciones		
Aportaciones		
Convenios		
<u>Intereses, Comisiones y Otros Gastos de la Deuda Pública</u>		
Intereses de la deuda pública		
Comisiones de la deuda pública		
<u>Otros Gastos y Perdidas Extraordinarias</u>	<b>10,179,465.88</b>	<b>8,125,407.84</b>
Estimaciones, depreciaciones, deterioros, obsolescencia y amortizaciones	10,179,462.54	7,960,465.03
Provisiones		
Disminución de inventarios		
Otros gastos		
<u>Inversión Pública</u>	<b>3.34</b>	<b>164,942.81</b>
Inversión pública no capitalizable		
<b>Total de Gastos y otras Pérdidas</b>	<b>3,289,008.04</b>	<b>69,995,624.52</b>
<b>RESULTADO DEL EJERCICIO : Ahorro/ Desahorro</b>		

Nota: en Otros Ingresos y Beneficios en el mes de abril del ejercicio 2015 se recibió un donativo en especie (Tomógrafo Multicorte) por un importe de \$ 21'924,000.00 (veintiun millones novecientos veinticuatro mil pesos 00/100 M.N.)

Bajo protesta de decir verdad declaramos que los Estados Financieros y sus notas, son razonablemente correctos y son responsabilidad del emisor.

Elaborado por:  
  
L.C. Ivan Bedolla González  
Encargado de la Subdirección de Recursos Financieros

Revisado por:  
  
Lic. Nelson Edwin Rodríguez Cisneros  
Director Administrativo

Autorizado por:  
  
Dr. Jorge Eblem Azar Siliyera  
Director General

Contralor Interno  
  
L.C. Marcos López de Jesús



INSTITUTO ESTATAL DE CANCEROLOGIA  
 "DR. ARTURO BELTRAN ORTEGA"  
 Estado de Variación en la Hacienda Pública  
 del 1 de enero al 31 de diciembre de 2016.

Formato IC-3

Concepto	Hacienda Pública/Patrimonio Contribuido	Hacienda Pública/Patrimonio Generado de Ejercicios Anteriores	Hacienda Pública/Patrimonio Generado del Ejercicio	Ajuste por Cambios de Valor	Total
Hacienda Pública/Patrimonio neto al final del ejercicio anterior.					
<b>Rectificaciones de Resultados de Ejercicios Anteriores</b>					
Cambios en Políticas Contables y Cambios por Errores Contables					
<b>Patrimonio Neto Inicial Ajustado del Ejercicio</b>					
Actualizaciones y Donaciones de Capital					
Actualización de la Hacienda Pública/Patrimonio					
<b>Variaciones de la Hacienda Pública/Patrimonio Neto del Ejercicio</b>					
Ganancia/Pérdida por Revaluos	417,792,633.55				417,792,633.55
Reservas					
Resultados del Ejercicio : Ahorro/Desahorro	417,792,633.55				417,792,633.55
Otras variaciones de la Hacienda Pública/Patrimonio Neto					
<b>Hacienda Pública/Patrimonio neto al final del ejercicio.</b>					
<b>Cambios en la Hacienda Pública/Parimonio del ejercicio 2016</b>					
Aportaciones	6,919,504.20				6,919,504.20
Actualizaciones y donaciones de Capital					
Actualizaciones de la Hacienda Pública/Patrimonio					
<b>Variaciones de la Hacienda Pública/Patrimonio Neto del Ejercicio</b>					
Ganancia/Pérdida por Revaluos			415,111,291.43		415,111,291.43
Reservas					
Resultados del Ejercicio : Ahorro/Desahorro			3,289,008.04		3,289,008.04
Resultados de Ejercicios Anteriores			411,822,283.39		411,822,283.39
Otras variaciones del Patrimonio Neto					
<b>Saldo Neto en la Hacienda Pública/Patrimonio</b>	<b>6,919,504.20</b>		<b>415,111,291.43</b>		<b>422,030,795.63</b>



Bajo protesta de decir verdad declaramos que los Estados Financieros y sus notas, son razonablemente correctos y son responsabilidad del emisor.

Elaborado por:  
  
 L.C. Ivan Bedolla González  
 Encargado de la Subdirección de Recursos Financieros

Revisado por:  
  
 Lic. Nelson Edwin Rodríguez Cisneros  
 Director Administrativo

Autorizado por:  
  
 Dr. Jorge Eblem Azar Silvera  
 Director General

Contralor Interno  
  
 L.C. Marcos López de Jesús





INSTITUTO ESTATAL DE CANCEROLOGIA  
 "DR. ARTURO BELTRAN ORTEGA"  
 Estado de Cambios en la Situación Financiera  
 Del 1° de Enero al 31 de Diciembre de 2016.

Formato IC-4



	Origen	Aplicacion
<b>ACTIVO</b>		
<i>Activo Circulante</i>	12,790,522.84	19,316,359.22
Efectivo y Equivalentes	12,790,522.84	1,560,657.10
Derechos a Recibir Efectivo o Equivalentes	7,212,890.00	
Derechos a Recibir Bienes o Servicios	5,577,632.84	939,861.93
Inventarios		
Almacenes		620,795.17
Estimación por Pérdida o Deterioro de Activos Circulantes		
Otros Activos Circulantes		
<i>Activo No Circulante</i>		17,755,702.12
Inversiones Financieras a Largo Plazo		
Derechos a Recibir Efectivo o Equivalentes a Largo Plazo		
Bienes Inmuebles, Infraestructura y Construcciones en Proceso		1,261,552.30
Bienes Muebles		4,347,289.30
Activos Intangibles		1,967,397.98
Depreciación, Deterioro y Amortización Acumulada de Bienes		10,179,462.54
Activos Diferidos		
Estimación por Pérdida o Deterioro de Activos no Circulantes		
Otros Activos no Circulantes		
<b>PASIVO</b>	6,328,665.84	
<i>Pasivo Circulante</i>	6,328,665.84	
Cuentas por Pagar a Corto Plazo	6,328,665.84	
Documentos por Pagar a Corto Plazo		
Porción a Corto Plazo de la Deuda Pública a Largo Plazo		
Títulos y Valores a Corto Plazo		
Pasivos Diferidos a Corto Plazo		
Fondos y Bienes de Terceros en Garantía y/o Administración a Corto Plazo		
Provisiones a Corto Plazo		
Otros Pasivos a Corto Plazo		
<i>Pasivo No Circulante</i>		
Cuentas por Pagar a Largo Plazo		
Documentos por Pagar a Largo Plazo		
Deuda Pública a Largo Plazo		
Pasivos Diferidos a Largo Plazo		
Fondos y Bienes de Terceros en Garantía y/o en Administración a Largo Plazo		
Provisiones a Largo Plazo		
<b>HACIENDA PÚBLICA/PATRIMONIO</b>		
<i>Hacienda Pública/Patrimonio Contribuido</i>		
Aportaciones		
Donaciones de Capital		
Actualización de la Hacienda Pública/Patrimonio		
<i>Hacienda Pública/Patrimonio Generado</i>	3,289,008.04	5,970,350.16
Resultados del Ejercicio (Ahorro/ Desahorro)	3,289,008.04	
Resultados de Ejercicios Anteriores		5,970,350.16
Revalúos		
Reservas		
Rectificaciones de Resultados de Ejercicios Anteriores		
<i>Exceso o Insuficiencia en la Actualización de la Hacienda Pública/Patrimonio</i>		
Resultado por Posición Monetaria		
Resultado por Tenencia de Activos no Monetarios		

Bajo protesta de decir verdad declaramos que los Estados Financieros y sus notas, son razonablemente correctos y son responsabilidad del emisor.

Elaborado por:

L.C. Ivan Bedolla González  
 Encargado de la Subdirección de  
 Recursos Financieros

Revisado por:

Lic. Nelson Edmundo Rodríguez Cisneros  
 Director Administrativo

Autorizado por:

Dr. Jorge Eblem Azat Silveira  
 Director General

Contralor Interno

L.C. Marcos López de Jesús


INSTITUTO ESTATAL DE CANCEROLOGIA  
"DR. ARTURO BELTRAN ORTEGA"  
Estado de Flujos de Efectivo  
del 1 de Enero al 31 de Diciembre de 2016.


Concepto	2016		2015		Variación	
	Importe	%	Importe	%	Importe	%
<b>Flujos de Efectivos de las Actividades de Operación</b>						
Origen	159,764,251.87		210,241,540.62		50,477,288.75	
Impuestos						
Contribuciones de mejoras						
Derechos						
Productos de Tipo Corriente						
Aprovechamientos de Tipo Corriente						
Ingresos por Ventas de Bienes y Servicios Producidos en Establecimientos del Gobierno	123,327,016.28		141,093,976.02		17,766,959.74	
Otras Contribuciones Causadas en Ejercicios Anteriores						
<b>Participaciones y aportaciones</b>	36,437,235.59		43,131,504.82		6,694,269.23	
Participaciones	36,318,511.31		43,131,504.82		6,812,993.51	
Aportaciones						
Convenios						
Otros orígenes de operación	118,724.28				118,724.28	
<b>Transferencias, Asignaciones, Subsidios y Otras Ayudas</b>						
Transferencias Internas y Asignaciones al Sector Público						
Transferencias al Resto del sector Público						
Subsidios y Subvenciones						
Ayudas Sociales						
Pensiones y Jubilaciones						
<b>Otros Ingresos y Beneficios</b>			26,016,059.78		26,016,059.78	
<b>Aplicación</b>	166,105,031.64		132,285,451.24		33,819,580.40	
Servicios Personales	60,711,815.23		56,303,462.14		4,408,353.09	
Materiales y Suministros	79,438,750.04		60,471,663.57		18,967,086.47	
Servicios Generales	24,634,578.15		14,994,912.53		9,639,665.62	
Transferencias, Asignaciones, Subsidios y Otras Ayudas						
Transferencias Internas y Asignaciones al Sector Público						
Transferencias al resto del Sector Público						
Subsidios y Subvenciones						
Ayudas Sociales	380,363.66		350,470.00		29,893.66	
Pensiones y Jubilaciones						
Transferencias a Fideicomisos, Mandatos y Contratos Análogos						
Transferencias a la Seguridad Social						
Donativos						
Transferencia al Exterior						
<b>Participaciones y aportaciones</b>						
Participaciones						
Aportaciones						
Convenios						
Otras aplicaciones de operación	939,524.56		164,943.00		774,581.56	
<b>Flujos Netos de Efectivos por Actividades de Operación</b>	6,340,779.77		77,956,089.38		84,296,869.15	
<b>Flujos de Efectivos de las Actividades de Inversión</b>			15,274.00		15,274.00	
Origen						
Contribuciones de Capital						
Venta de Activos Físicos						
Otros			15,274.00		15,274.00	
<b>Aplicación</b>	872,110.23		24,565,234.01		23,693,123.78	
Bienes Inmuebles y muebles	1,659,963.63		23,745,196.09		22,085,232.46	
Construcciones en Proceso (Obra Pública)						
Otros	787,853.40		820,037.92		1,607,891.32	
<b>Flujos netos de Efectivos por Actividades de Inversión</b>	872,110.23		24,549,960.01		25,422,070.24	
<b>Flujos de Efectivo de las Actividades de Financiamiento</b>			19,508,273.99		19,508,273.99	
Origen						
Endeudamiento Neto						
Interno						
Externo						
Incrementos de Otros Pasivos			19,508,273.99		19,508,273.99	
Disminución de Activos Financieros						
<b>Aplicación</b>						
Incrementos de Activos Financieros						
Servicio de la Deuda						
Interno						
Externo						
Disminución de Otros Pasivos						
<b>Flujos Netos de Efectivo por Actividades de Financiamiento</b>						
<b>Incremento / Disminución Neta en el Efectivo y Equivalentes al Efectivo y Equivalentes al Efectivo al Inicio del Ejercicio</b>	7,212,890.00		33,897,855.38		41,110,745.38	
<b>Efectivo y Equivalentes al Efectivo al Inicio del Ejercicio</b>	42,056,627.70		8,158,772.32		33,897,855.38	
<b>Efectivo y Equivalentes al Efectivo al Final del Ejercicio</b>	34,843,737.70		42,056,627.70		7,212,890.00	

Bajo protesta de decir verdad declaramos que los Estados Financieros y sus notas, son razonablemente correctos y son responsabilidad del emisor.

Elaborado por:  
  
L.C. Ivan Bedolla González  
Encargado de la Subdirección de Recursos Financieros

Revisado por:  
  
Lic. Nelson Edwin Rodríguez Cisneros  
Director Administrativo

Autorizado por:  
  
Dr. Jorge Eblen Azar Silveira  
Director General

Contralor Interno  
  
L.C. Marcos López de Jesús





INSTITUTO ESTATAL DE CANCEROLOGIA  
"DR. ARTURO BELTRAN ORTEGA"

Formato IC-6

Estado Analítico del Activo  
del 1 de Enero al 31 de Diciembre de 2016.

Cuentas Contables		Saldo inicial (SI)	Cargos del Período	Abonos del Período	Saldo Final (SF)	Variación del Período (SI-SF)
		1	2	3	4(1+2-3)	(1-4)
1	<b>ACTIVO</b>	452,986,761.41	707,274,574.45	703,627,250.07	456,634,085.79	
1.1	<b>ACTIVO CIRCULANTE</b>	151,409,538.78	699,698,334.87	693,447,787.53	157,660,086.12	
1.1.1	<b>Efectivo y Equivalentes</b>	42,056,627.67	426,583,325.71	433,796,306.63	34,843,646.75	
1.1.1.1	Efectivo	10,555.00	-	55.00	10,500.00	
1.1.1.2	Bancos/Tesorería					
1.1.1.3	Bancos/Dependencias y Otros	42,041,072.67	426,579,670.73	433,796,251.63	34,824,491.77	
1.1.1.4	Inversiones Temporales (Hasta 3 meses)					
1.1.1.5	Fondos con Afectación Específica					
1.1.1.6	Depósitos de Fondos de Terceros en Garantía y/o Administración	5,000.00	-	-	5,000.00	
1.1.1.9	Otros Efectivos y Equivalentes		3,654.98	-	3,654.98	
1.1.2	<b>Derechos a Recibir efectivo o Equivalentes</b>	6,797,145.22	180,607,412.80	168,704,541.64	18,700,016.38	
1.1.2.1	Inversiones Financieras de Corto Plazo					
1.1.2.2	Cuentas por Cobrar a Corto Plazo	5,841,784.04	177,929,902.03	165,244,110.22	18,527,575.85	
1.1.2.3	Deudores Diversos a Cobrar a Corto Plazo	955,361.18	2,677,510.77	3,460,431.42	172,440.53	
1.1.2.4	Ingresos por Recuperar a Corto Plazo				177,929,902.03	
1.1.2.5	Deudores por Anticipos de la Tesorería a Corto Plazo					
1.1.2.6	Préstamos Otorgados a Corto Plazo					
1.1.2.9	Otros Derechos a Recibir Efectivo o Equivalentes a Corto Plazo					
1.1.3	<b>Derechos a Recibir Bienes o Servicios</b>	85,284,408.01	8,169,034.14	7,229,172.21	86,224,269.94	
1.1.3.1	Anticipo a Proveedores por Adquisición de Bienes y Prestación de Servicios a Corto Plazo	1,059,867.03	8,055,669.14	6,214,414.62	2,901,121.55	
1.1.3.2	Anticipo a Proveedores por Adquisición de Bienes Inmuebles y Muebles a Corto Plazo					
1.1.3.3	Anticipo a Proveedores por Adquisición de Bienes Intangibles a Corto Plazo	-	113,365.00	105,047.00	8,318.00	
1.1.3.4	Anticipo a Contratistas por Obras Públicas a Corto Plazo	84,223,896.74	-	909,710.59	83,314,186.15	
1.1.3.9	Otros Derechos a Recibir Bienes o Servicios a Corto Plazo	644.24	-	-	644.24	
1.1.4	<b>Inventarios</b>					
1.1.4.1	Inventario de Mercancías para Venta					
1.1.4.2	Inventario de Mercancías Terminadas					
1.1.4.3	Inventario de Mercancías en Proceso de Elaboración					
1.1.4.4	Inventario de Materias Primas, Materiales y Suministros para Producción.					
1.1.4.5	Bienes en Tránsito					
1.1.5	<b>Almacenes</b>	17,271,357.88	84,338,562.22	83,717,767.05	17,892,153.05	
1.1.5.1	Almacén de Materiales y Suministros de Consumo	17,271,357.88	84,338,562.22	83,717,767.05	17,892,153.05	
1.1.6	<b>Estimación por Pérdida o Deterioro de Activos Circulantes</b>					
1.1.6.1	Estimaciones para Cuentas Incobrables por Derechos a Recibir efectivo o Equivalentes					
1.1.6.2	Estimación por Deterioro de Inventarios					
1.1.9	<b>Otros Activos Circulantes</b>					
1.1.9.1	Valores en Garantía					
1.1.9.2	Bienes en Garantía (excluye depósitos de fondos)					
1.1.9.3	Bienes Derivados de Embargos, Decomisos, Aseguramientos y Dación en Pago					
1.2	<b>ACTIVO NO CIRCULANTE</b>	301,577,222.63	7,576,239.58	10,179,462.54	298,973,999.67	





Estado Analítico del Activo  
del 1 de Enero al 31 de Diciembre de 2016

Cuentas Contables		Saldo inicial (SI)	Cargos del Período	Abonos del Período	Saldo Final (SF)	Variación del Período (SI-SF)
1.2.1	Inversiones Financieras a Largo Plazo					
1.2.1.1	Inversiones a Largo Plazo					
1.2.1.2	Títulos y Valores a Largo Plazo					
1.2.1.3	Fideicomisos, Mandatos y Contratos Análogos					
1.2.1.4	Participaciones y Aportaciones de Capital					
1.2.2	Derechos a Recibir Efectivo o Equivalentes a Largo Plazo					
1.2.2.1	Documentos por Cobrar a Largo Plazo					
1.2.2.2	Deudores diversos a Largo Plazo					
1.2.2.3	Ingresos por Recuperar a Largo Plazo					
1.2.2.4	Préstamos Otorgados a Largo Plazo					
1.2.2.9	Otros Derechos a Recibir Efectivo o Equivalentes a Largo Plazo					
1.2.3	Bienes Inmuebles, Infraestructura y Construcciones en Proceso	259,964,389.82	1,261,552.30	-	261,225,942.12	
1.2.3.1	Terrenos	8,000,000.00			8,000,000.00	
1.2.3.2	Viviendas					
1.2.3.3	Edificios no Residenciales	5,524,393.93			5,524,393.93	
1.2.3.4	Infraestructura					
1.2.3.5	Construcciones en Proceso en Bienes de Dominio Público	246,439,995.89	1,261,552.30		247,701,548.19	
1.2.3.6	Construcciones en Proceso en Bienes Propios					
1.2.3.9	Otros Bienes Inmuebles					
1.2.4	Bienes Muebles	83,489,223.44	4,347,289.30		87,836,512.74	
1.2.4.1	Mobiliario y Equipo de Administración	2,525,045.27	108,492.36		2,633,537.63	
1.2.4.2	Mobiliario y Equipo Educativo y Recreativo	2,432,983.17	51,851.69		2,484,834.86	
1.2.4.3	Equipo e Instrumental Médico y de Laboratorio	66,202,372.95	3,116,576.71		69,318,949.66	
1.2.4.4	Equipo de Transporte	10,787,101.67			10,787,101.67	
1.2.4.5	Equipo de Defensa y Seguridad					
1.2.4.6	Maquinaria, Otros Equipos y Herramientas	1,541,720.38	1,070,368.54		2,612,088.92	
1.2.4.7	Colecciones, Obras de Arte y Objetos Valiosos					
1.2.4.8	Activos Biológicos					
1.2.5	Activos Intangibles	53,290.46	1,967,397.98		2,020,688.44	
1.2.5.1	Software					
1.2.5.2	Patentes, Marcas y Derechos					
1.2.5.3	Concesiones y Franquicias					
1.2.5.4	Licencias					
1.2.5.9	Otros Activos Intangibles					
1.2.6	Depreciación, Deterioro y Amortización Acumulada de Bienes	- 41,929,681.09		10,179,462.54	- 52,109,143.63	
1.2.6.1	Depreciación Acumulada de Bienes Inmuebles	- 41,929,681.09		10,179,462.54		
1.2.6.2	Depreciación Acumulada de Infraestructura					
1.2.6.3	Depreciación Acumulada de Bienes Muebles					
1.2.6.4	Deterioro Acumulado de Activos Biológicos					
1.2.6.5	Amortización Acumulada de Activos Intangibles					
1.2.7	Activos Diferidos					
1.2.7.1	Estudios, Formulación y Evaluación de Proyectos					
1.2.7.2	Derechos sobre Bienes en Régimen de Arrendamiento Financiero					
1.2.7.3	Gastos Pagados por Adelantado a Largo plazo					
1.2.7.4	Anticipos a Largo Plazo					
1.2.7.5	Beneficios al Retiro de Empleados Pagados por Adelantado					
1.2.7.9	Otros Activos Diferidos					
1.2.8	Estimación por Pérdida o Deterioro de Activos no Circulantes					







Estado Analítico del Activo  
del 1 de Enero al 31 de Diciembre de 2016.


Cuentas Contables		Saldo inicial (SI)	Cargos del Periodo	Abonos del Periodo	Saldo Final (SF)	Variación del Periodo (SI-SF)
1.2.8.1	Estimaciones por Pérdida de Cuentas Incobrables de Documentos por Cobrar a Largo Plazo					
1.2.8.2	Estimaciones por Pérdida de Cuentas Incobrables de Deudores Diversos por Cobrar a Largo Plazo					
1.2.8.3	Estimaciones por Pérdida de Cuentas Incobrables de Ingresos por Cobrar a Largo Plazo					
1.2.8.4	Estimaciones por Pérdida de Cuentas Incobrables de Préstamos Otorgados a Largo Plazo					
1.2.8.9	Estimaciones por Pérdida de Otras Cuentas Incobrables a Largo Plazo					
1.2.9	Otros Activos No Circulantes					
1.2.9.1	Bienes en Concesión					
1.2.9.2	Bienes en Arrendamiento Financiero					
1.2.9.3	Bienes en Comodato					



Bajo protesta de decir verdad declaramos que los Estados Financieros y sus notas, son razonablemente correctos y son responsabilidad del emisor.

Elaborado por:  
  
L.C. Ivan Bedolla González  
Encargado de la Subdirección de Recursos Financieros

Revisado por:  
  
Lic. Nelson Edwin Rodríguez Cisneros  
Director Administrativo

Autorizado por:  
  
Dr. Jorge Eblén Azar Silvera  
Director General

Contralor Interno  
  
L.C. Marcos López de Jesús

INSTITUTO ESTATAL DE CANCEROLOGIA "DR. ARTURO BELTRAN ORTEGA"

Formato IP-1

Estado Analítico de Ingresos Del 1° de enero al 31 de diciembre de 2016						
Rubro de Ingresos	Ingreso					Diferencia (6=5-1)
	Estimado	Ampliaciones y Reducciones	Modificado	Devengado	Recaudado	
	(1)	(2)	(3=1+2)	(4)	(5)	
Impuestos						
Cuotas y Aportaciones de Seguridad Social						
Contribuciones de Mejoras						
Derechos						
Productos						
Corriente						
Capital						
Aprovechamientos						
Corriente						
Capital						
Ingresos por Venta de Bienes y servicios	137,348,962.34	1,077,312.57	138,426,274.91	154,348,911.30	136,125,452.85	-1,223,509.49
Participaciones y Aportaciones	37,189,049.00	604,245.00	37,793,294.00	37,040,237.55	37,040,237.55	-148,811.45
Transferencias, Asignaciones, Subsidios y Otras Ayudas						
Ingresos derivados de Financiamientos						
<b>Total</b>	<b>174,538,011.34</b>	<b>1,681,557.57</b>	<b>176,219,568.91</b>	<b>191,389,148.85</b>	<b>173,165,690.40</b>	
<b>Ingresos Excedentes <sub>1</sub></b>						<b>-1,372,320.94</b>
Estado Analítico de Ingresos por Fuente de Financiamiento	Ingreso					Diferencia (6=5-1)
	Estimado	Ampliaciones y Reducciones	Modificado	Devengado	Recaudado	
	(1)	(2)	(3=1+2)	(4)	(5)	
Ingresos del Gobierno						
Impuestos						
Contribuciones de Mejoras						
Derechos						
Productos						
Corriente						
Capital						
Aprovechamientos						
Corriente						
Capital						
Participaciones y Aportaciones	37,189,049.00	604,245.00	37,793,294.00	37,040,237.55	37,040,237.55	-148,811.45
Transferencias, Asignaciones, Subsidios y Otras Ayudas						
Ingresos de Organismos y Empresas						
Cuotas y Aportaciones de Seguridad Social						
Ingresos por Venta de Bienes y servicios	137,348,962.34	1,077,312.57	138,426,274.91	154,348,911.30	136,125,452.85	-1,223,509.49
Transferencias, Asignaciones, Subsidios y Otras Ayudas						
Ingresos derivados de Financiamientos						
Ingresos derivados de Financiamientos						
<b>Total</b>	<b>174,538,011.34</b>	<b>1,681,557.57</b>	<b>176,219,568.91</b>	<b>191,389,148.85</b>	<b>173,165,690.40</b>	
<b>Ingresos Excedentes <sub>1</sub></b>						<b>-1,372,320.94</b>



Elaborado por

*[Signature]*  
L.C. Iván Bedolla González  
Encargado de la Subdirección de Recursos Financieros

Revisado por

*[Signature]*  
Lic. Nelson Edwin Rodríguez Cisneros  
Director Administrativo

Aprobado por

*[Signature]*  
Dr. Jorge Eblem Azar Silvera  
Director General

Contralor Interno

*[Signature]*  
C.P. Marcos López de Jesús  
Contralor Interno

<sub>1</sub> Los ingresos excedentes se presentan para efectos de cumplimiento de la Ley General de Contabilidad Gubernamental y el importe reflejado debe ser siempre mayor a cero



**INSTITUTO ESTATAL DE CANCEROLOGIA**  
**"DR. ARTURO BELTRAN ORTEGA"**


Comparativo de Ingresos recaudados a nivel de detalle contra el presupuesto de ingresos estimados y análisis de las principales variaciones.						
Del 1° de enero al 31 de diciembre de 2016.						
Concepto	Presupuesto de ingresos del ejercicio		Ingresos recaudados al cierre del ejercicio		Variación	
	Importe	%	Importe	%	Absoluta	Relativa %
Ingresos por ventas de medicamentos y servicios en el Instituto	\$ 13,200,639.95	8%	\$ 12,659,523.51	96%	-541,116.44	-4%
Ingresos por cuotas de recuperación de las unidades móviles	1,316,820.73	1%	1,303,666.95	99%	-13,153.78	-1%
Ingresos por venta de bienes y servicios (Gastos Catastróficos)	122,831,501.66	70%	109,305,922.00	89%	-13,525,579.66	-11%
Recursos obtenidos en el ejercicio fiscal anterior	0.00	0%	12,856,340.39	0%	12,856,340.39	#DIV/0!
Aportación Federal "SRIA, SALUD" Ramo 33	1,633,449.00	1%	1,623,250.99	99%	-10,198.01	-1%
Aportación Estatal "Sueldos y Salarios"	0.00	0%	4,245.00	0%	4,245.00	#DIV/0!
Aportación Estatal "Gastos de Operación"	31,556,876.52	18%	31,413,856.52	100%	-143,020.00	0%
Ramo 23 Fortalecimiento Financiero H. Ejercicio 2016	3,998,723.48	2%	3,398,885.04	85%	-599,838.44	-15%
Totales:	\$ 174,538,011.34	100%	\$ 173,165,690.40	99%	-1,372,320.94	-1%

Comentarios de las principales variaciones:	


NOTA.-Nuestra fuente principal de ingresos es con recurso propio a través del convenio de gastos catastróficos, para que nos ministren el recurso pendiente por cobrar correspondiente al ejercicio fiscal 2015 lleva alrededor de cinco meses una vez iniciado el ejercicio fiscal 2016 (mayo), esto debido a que la plataforma se habilita cada ejercicio fiscal en el mes de marzo que es cuando se realiza el corte de los casos pendientes por cobrar del ejercicio fiscal anterior y valoración de los mismos. Después se lleva alrededor de dos meses más, en lo que los casos se transfieren al área de financiamiento y la fiduciaria realice el depósito, es como a principios de mayo cuando se reflejan los recursos en bancos. Por tal motivo se realizó una ampliación líquida a los ingresos por venta de bienes y servicios del Instituto en importe de \$12,856,340.39(DOCE MILLONES OCHOCIENTOS CINCUENTA Y SEIS MIL TRESCIENTOS CUARENTA PESOS 39/100 M.N.), con recursos provenientes del ejercicio anterior que conserva el Instituto para la adquisición de los materiales y suministros médicos que se necesitan para la correcta aplicación del tratamiento a los pacientes y se sufraguen los gastos de operación básicos para la operatividad del hospital.

Con respecto al rubro de Ingresos Aportación Federal "SRIA, SALUD" Ramo 33 dentro del presupuesto autorizado se descuenta en importe de \$9,737.01 para pago de la póliza de seguro, con vigencia del 31 de diciembre del 2015 al 31 de diciembre del 2016 de la ambulancia que se encuentra en comodato en este Instituto, dicho pago fue realizado por esa secretaria.

Elaborado por

  
 L.C. Ivan Bedolla González  
 Encargado de la Subdirección de Recursos Financieros


Revisado por

  
 Lic. Néstor Edwies Rodríguez Cisneros  
 Director Administrativo

Aprobado por

  
 Dr. Jorge Eblém Azar-Silveira  
 Director General

Contralor Interno.

  
 C.P. Marcos López de Jesús  
 Contralor Interno



**INSTITUTO ESTATAL DE CANCEROLOGIA  
"DR. ARTURO BELTRAN ORTEGA"**


Cconciliación entre los Ingresos Presupuestarios y Contables  
Correspondiente del 1° de enero al 31 de diciembre de 2016.  
(cifras en pesos)



1. Ingresos Presupuestarios		191,389,148.85
2. Más ingresos contables no presupuestarios		822,898.78
Incremento por variación de inventarios		
Disminución del exceso de estimaciones por pérdida o deterioro u obsolescencia		
Disminución del exceso de provisiones		
Otros ingresos y beneficios varios		
Otros ingresos contables no presupuestarios	822,898.78	
3. Menos ingresos presupuestarios no contables		13,578,066.63
Productos de capital		
Aprovechamientos de capital		
Ingresos derivados de financiamientos		
Otros ingresos presupuestarios no contables	13,578,066.63	
4. Ingresos Contables (4=1+2-3)		178,633,981.00

141,501,564.99

Elaborado por

  
L.C. Iván Bedolla González  
Encargado de la Subdirección de Recursos Financieros


Revisado por

  
Lic. Nelson Edwin Rodríguez Cisneros  
Director Administrativo

Aprobado por

  
Dr. Jorge Eblem Azar Silvera  
Director General

Contralor Interno

  
C.P. Marcos López de Jesús



**INSTITUTO ESTATAL DE CANCEROLOGIA**  
**"DR. ARTURO BELTRAN ORTEGA"**

Comparativo de egresos ejercidos a nivel partida específica del gasto contra el presupuesto de egresos autorizado y análisis de las principales variaciones.

Del 1° de enero al 31 de diciembre de 2016.

Concepto	Presupuesto de egresos autorizado		Egresos ejercidos al cierre del período		Variación	
	Importe	%	Importe	%	Absoluta	Relativa %
<b>SERVICIOS PERSONALES</b>	<b>64,792,477.80</b>	<b>37.12%</b>	<b>\$ 60,711,815.23</b>	<b>94%</b>	<b>-4,080,662.57</b>	<b>-6.30%</b>
Sueldo base al personal permanente	11,844,819.60	6.79%	11,844,819.60	100.00%	0.00	0.00%
Primas de vacaciones	329,022.77	0.19%	324,269.10	98.56%	-4,753.67	-1.44%
Gratificación de fin de año	2,332,055.01	1.34%	2,932,055.01	125.73%	600,000.00	25.73%
Compensaciones ordinarias	2,367,661.68	1.36%	2,367,661.68	100.00%	0.00	0.00%
Aportaciones al ISSSTF	959,247.61	0.55%	959,247.61	100.00%	0.00	0.00%
Aportaciones al Fovissste	582,924.78	0.33%	394,925.08	67.75%	-187,999.70	-32.26%
Aportaciones al SAR	603,327.15	0.35%	562,211.43	93.19%	-41,115.72	-6.81%
Otras prestaciones sociales y economicas	11,413,508.16	6.54%	11,413,508.16	100.00%	0.00	0.00%
Bono del día de las madres	294,000.00	0.17%	280,000.00	95.24%	-14,000.00	-4.76%
Sueldo base al personal permanente	3,408,985.20	1.95%	3,397,975.31	99.68%	-11,009.89	-0.32%
Sueldos al personal eventual	8,010,108.98	4.59%	8,010,108.98	100.00%	0.00	0.00%
Retribuciones a prestadores de servicio social	950,000.00	0.54%	574,800.00	60.51%	-375,200.00	-39.49%
Primas de vacaciones	128,069.48	0.07%	93,255.91	72.82%	-34,813.57	-27.18%
Gratificación de fin de año	1,208,395.50	0.69%	503,050.00	41.63%	-705,345.50	-58.37%
Compensaciones ordinarias	5,687,431.20	3.26%	5,136,753.89	90.32%	-550,677.31	-9.68%
Aportaciones al ISSSTE	615,925.81	0.35%	793,129.82	128.77%	177,204.01	28.77%
Aportaciones al Fovissste	207,031.80	0.12%	0.00	0.00%	-207,031.80	-100.00%
Aportaciones al SAR	214,277.91	0.12%	0.00	0.00%	-214,277.91	-100.00%
Seguro de vida	120,395.22	0.07%	0.00	0.00%	-120,395.22	-100.00%
Pago de liquidaciones	3,381,087.66	1.94%	2,095,606.73	61.98%	-1,285,480.93	-38.02%
Otras prestaciones sociales y economicas	5,434,227.28	3.11%	7,847,394.03	144.41%	2,413,166.75	44.41%
Bono del día de las madres	134,000.00	0.08%	99,000.00	73.88%	-35,000.00	-26.12%
Estancias de Desarrollo y Bienestar Infantil (Guardería)	351,975.00	0.20%	322,042.89	91.50%	-29,932.11	-8.50%
Otras previsiones	1,500,000.00	0.86%	0.00	0.00%	-1,500,000.00	-100.00%
Previsiones de Seguridad Social	1,950,000.00	1.12%	0.00	0.00%	-1,950,000.00	-100.00%
Bono Adicional	764,000.00	0.44%	760,000.00	99.48%	-4,000.00	-0.52%
<b>MATERIALES Y SUMINISTROS</b>	<b>67,238,557.53</b>	<b>38.52%</b>	<b>\$ 79,862,693.78</b>	<b>118.78%</b>	<b>12,624,136.25</b>	<b>18.78%</b>
Medicina general	0.00	0.00%	34,087.00	0.00%	34,087.00	0.00%
Medicamento oncologico	1,858,890.00	1.07%	1,470,828.01	79.12%	-388,061.99	-20.88%
Radiofarmacos	316,710.00	0.18%	326,814.64	103.19%	10,104.64	3.19%
Material de radiologia	0.00	0.00%	11,257.80	0.00%	11,257.80	0.00%
Combustibles, lubricantes y aditivos	357,000.00	0.20%	164,692.84	46.13%	-192,307.16	-53.87%
Productos Alimenticios derivados de la prestación de servicios hospitalarios	0.00	0.00%	167,475.00	0.00%	167,475.00	0.00%
Antibióticos	0.00	0.00%	26,250.00	0.00%	26,250.00	0.00%
Productos alimenticios para el personal derivados por actividades extraordinarias	0.00	0.00%	3,000.00	0.00%	3,000.00	0.00%
Medicamento oncologico	1,633,449.00	0.94%	1,510,536.91	92.48%	-122,912.09	-7.52%
Medicina general	0.00	0.00%	112,714.08	0.00%	112,714.08	0.00%
Artículos y material de oficina	1,350,000.00	0.77%	1,782,511.50	130.56%	412,511.50	30.56%
Materiales para impresión y reproducción	444,472.36	0.25%	161,607.61	36.36%	-282,864.75	-63.64%
Equipamiento en general	12,000.00	0.01%	4,964.40	41.37%	-7,035.60	-58.63%
Artículos para uso estadístico y geográfico	15,738.48	0.01%	0.00	0.00%	-15,738.48	-100.00%
Suministros informáticos	179,618.04	0.10%	21,813.00	12.14%	-157,805.04	-87.86%
Servicios de suscripción e información	60,000.00	0.03%	0.00	0.00%	-60,000.00	-100.00%
Material impreso e información digital	60,000.00	0.03%	96,499.39	160.83%	36,499.39	60.83%
Materiales y artículos de limpieza	120,000.00	0.07%	80,579.11	67.15%	-39,420.89	-32.85%
Material para información en actividades de investigación científica y tecnológica	12,000.00	0.01%	8,502.00	70.85%	-3,498.00	-29.15%
Productos Alimenticios derivados de la prestación de servicios hospitalarios	1,696,377.00	0.97%	1,709,213.90	100.76%	12,836.90	0.76%
Productos alimenticios para el personal derivados por actividades extraordinarias	390,000.00	0.22%	404,110.02	103.62%	14,110.02	3.62%
Productos alimenticios para el personal dentro de las instalaciones de la dependencia	91,157.00	0.05%	120,068.28	131.72%	28,911.28	31.72%
Artículos para el servicio de la alimentación	12,000.00	0.01%	298.50	2.49%	-11,701.50	-97.51%
Materiales para la construcción	616,885.32	0.35%	96,051.85	15.57%	-520,833.47	-84.43%
Accesorios y material eléctrico	120,000.00	0.07%	59,758.25	49.80%	-60,241.75	-50.20%
Refacciones y estructuras para la construcción	1,098,142.85	0.63%	11,539.03	1.05%	-1,086,603.82	-98.95%
Artículos complementarios para servicios generales	121,832.55	0.07%	79,232.31	65.03%	-42,600.24	-34.97%
Materiales diversos	300,000.00	0.17%	497,027.40	165.68%	197,027.40	65.68%
Medicina general	6,388,439.08	3.66%	6,139,485.43	96.10%	-248,953.65	-3.90%
Medicamento oncologico	30,412,565.43	17.42%	39,968,718.99	131.42%	9,556,153.56	31.42%
Analgesico	224,490.97	0.13%	176,120.11	78.45%	-48,370.86	-21.55%
Anestésicos	599,308.52	0.34%	634,553.83	105.88%	35,245.31	5.88%
Antibióticos	597,917.78	0.34%	1,642,778.27	274.75%	1,044,860.49	174.75%



Controlados	1,061,757.98	0.61%	83,854.94	7.90%	-977,903.04	-92.10%
Sustancias quimicas	650,000.00	0.37%	620,306.95	95.43%	-29,693.05	-4.57%
Radiofarmacos	755,705.97	0.43%	923,430.59	122.19%	167,724.62	22.19%
Reactivos banco de sangre	150,000.00	0.09%	85,817.90	57.21%	-64,182.10	-42.79%
Banco de Sangre	2,900,000.00	1.66%	2,047,286.58	70.60%	-852,713.42	-29.40%
Biologia molecular	97,513.55	0.06%	162,824.03	166.98%	65,310.48	66.98%
Instrumental quirúrgico	60,000.00	0.03%	31,141.48	51.90%	-28,858.52	-48.10%
Material de radiologia	662,321.47	0.38%	191,818.16	28.96%	-470,503.31	-71.04%
Citometria de flujo	120,915.10	0.07%	117,137.96	96.88%	-3,777.14	-3.12%
Accesorios	1,099,941.39	0.63%	3,624,911.11	329.55%	2,524,969.72	229.55%
Desechables	304,552.61	0.17%	396,628.50	130.23%	92,075.89	30.23%
Inhaloterapia	150,000.00	0.09%	49,690.36	33.13%	-100,309.64	-66.87%
Material de curación	5,192,539.82	2.98%	8,303,588.86	159.91%	3,111,049.04	59.91%
Reactivos medicos	85,450.72	0.05%	256,174.88	299.79%	170,724.16	199.79%
Otros materiales, accesorios y suministros médicos derivado de la prestación de servicios hospitalarios	588,776.27	0.34%	908,872.72	154.37%	320,096.45	54.37%
Material quirúrgico y de laboratorio	3,149,793.90	1.80%	3,510,208.93	111.44%	360,415.03	11.44%
Combustibles, lubricantes y aditivos	410,092.60	0.23%	376,466.15	91.80%	-33,626.45	-8.20%
Productos textiles adquiridos como vestuario y uniformes	272,201.77	0.16%	11,643.70	4.28%	-260,558.07	-95.72%
Articulos para seguridad y protección personal	100,000.00	0.06%	189,079.99	189.08%	89,079.99	89.08%
Accesorios y materiales menores	200,000.00	0.11%	109,045.95	54.52%	-90,954.05	-45.48%
Accesorios menores de mobiliario y equipo de administración	55,000.00	0.03%	25,472.54	46.31%	-29,527.46	-53.69%
Articulos auxiliares de computo	33,000.00	0.02%	277,337.33	840.42%	244,337.33	740.42%
Articulos menores de servicio general para maquinaria y otros equipos	50,000.00	0.03%	56,864.71	113.73%	6,864.71	13.73%
<b>SERVICIOS GENERALES</b>	<b>24,486,289.58</b>	<b>14.03%</b>	<b>24,634,578.14</b>	<b>100.61%</b>	<b>148,288.56</b>	<b>0.61%</b>
Agua	49,411.33	0.03%	85,268.00	172.57%	35,856.67	72.57%
Servicio de lavandería, limpieza e higiene	1,256,229.67	0.72%	1,105,353.15	87.99%	-150,876.52	-12.01%
Servicios de manejo de desechos	87,697.20	0.05%	40,607.29	46.30%	-47,089.91	-53.70%
Servicio de jardinería y fumigación	72,785.28	0.04%	79,662.66	109.45%	6,877.38	9.45%
Impuesto sobre nóminas	830,309.76	0.48%	935,158.90	112.63%	104,849.14	12.63%
Viáticos en el país	0.00	0.00%	1,245.00	0.00%	1,245.00	0.00%
Energía eléctrica	2,174,407.62	1.25%	1,883,718.91	86.63%	-290,688.71	-13.37%
Agua	76,448.98	0.04%	44,799.01	58.60%	-31,649.97	-41.40%
Telefonía tradicional	152,251.88	0.09%	89,761.65	58.96%	-62,490.23	-41.04%
Telefonía celular	150,442.50	0.09%	105,136.55	69.88%	-45,305.95	-30.12%
Servicios de Telecomunicaciones	12,000.00	0.01%	3,797.39	31.64%	-8,202.61	-68.36%
Servicios de acceso de internet, redes y procesamiento de información	17,640.80	0.01%	35,874.58	203.36%	18,233.78	103.36%
Servicio postal	12,000.00	0.01%	8,701.43	72.51%	-3,298.57	-27.49%
Arrendamiento de equipos y bienes informaticos	13,087.00	0.01%	4,449.66	34.00%	-8,637.34	-66.00%
Arrendamiento de Mobiliario	12,000.00	0.01%	18,072.80	150.61%	6,072.80	50.61%
Arrendamiento de equipo instrumental médico y de laboratorio	12,000.00	0.01%	0.00	0.00%	-12,000.00	-100.00%
<b>ARENDAIMIENTO DE EQUIPO DE TRANSPORTE</b>	<b>0.00</b>	<b>0.00%</b>	<b>600,880.00</b>	<b>0.00%</b>	<b>600,880.00</b>	<b>0.00%</b>
Arrendamiento de maquinaria, otros equipos y herramientas	275,000.00	0.16%	424,641.30	154.42%	149,641.30	54.42%
Arrendamientos de activos intangibles	229,049.39	0.13%	56,840.00	24.82%	-172,209.39	-75.18%
Asesoría y servicios legales	417,570.59	0.24%	385,873.78	92.41%	-31,696.81	-7.59%
Asesoría y servicios contables	363,493.92	0.21%	0.00	0.00%	-363,493.92	-100.00%
Otros servicios administrativos	240,000.00	0.14%	213,756.49	89.07%	-26,243.51	-10.93%
Servicios de diseño, arquitectura, ingeniería y actividades relacionadas	297,308.00	0.17%	312,446.39	105.09%	15,138.39	5.09%
Servicios de capacitación	210,521.99	0.12%	349,453.00	165.99%	138,931.01	65.99%
Servicio de Investigación Científica y de desarrollo	88,000.00	0.05%	0.00	0.00%	-88,000.00	-100.00%
Impresión y elaboración de material informativo derivado de la operación y administración de los entes públicos	180,000.00	0.10%	21,798.80	12.11%	-158,201.20	-87.89%
Servicios de fotocopiado y preparación de documentos	30,000.00	0.02%	39,500.33	131.67%	9,500.33	31.67%
Servicios de vigilancia	1,697,338.95	0.97%	1,717,779.80	101.20%	20,440.85	1.20%
Servicios Médicos (Consultorio médico en el ente)	245,135.00	0.14%	84,144.66	34.33%	-160,990.34	-65.67%
Servicios hospitalarios	549,911.52	0.32%	484,662.90	88.13%	-65,248.62	-11.87%
Servicios de análisis y farmacéuticos	547,758.98	0.31%	1,010,713.11	184.52%	462,954.13	84.52%
Comisiones bancarias	317,337.50	0.18%	120,488.30	37.97%	-196,849.20	-62.03%
Gastos inherentes a la recaudación	123,840.00	0.07%	155,879.21	125.87%	32,039.21	25.87%
Seguro de responsabilidad patrimonial del Estado y Fianzas	16,121.27	0.01%	10,211.12	63.34%	-5,910.15	-36.66%
Seguro de bienes patrimoniales	517,671.03	0.30%	305,059.39	58.93%	-212,611.64	-41.07%
Almacenaje, embalaje y emvase	16,295.16	0.01%	0.00	0.00%	-16,295.16	-100.00%
Fletes y maniobras	161,983.55	0.09%	20,468.03	12.64%	-141,515.52	-87.36%
Mantenimiento y conservación de inmuebles para la prestación de servicios administrativos	954,659.57	0.55%	1,343,052.74	140.68%	388,393.17	40.68%








**INSTITUTO ESTATAL DE CANCEROLOGIA  
"DR. ARTURO BELTRAN ORTEGA"**

Estado Analítico del Ejercicio del Presupuesto de Egresos  
Clasificación por Objeto del Gasto (Capítulo y Concepto)  
Del 1° de enero al 31 de diciembre de 2016.



Partidas presupuestales	Egresos						Subejercicio
	Aprobado	Ampliaciones/ (Reducciones)	Transferencia	Modificado	Devengado	Pagado	
Concepto	1	2	3=1+2	4	5	6=3-4	
<b>SERVICIOS PERSONALES</b>	64,792,477.80	-3,832,793.48	-104,849.14	60,711,815.23	60,308,440.17	143,019.95	
Remuneraciones al personal de carácter permanente	15,253,004.80	-89,846.81	78,836.92	15,242,794.91	15,242,794.91	0.00	
Remuneraciones al personal de carácter transitorio	8,960,108.98	-36,700.00	-338,500.00	8,584,908.98	8,584,908.98	0.00	
Remuneraciones adicionales y especiales	12,052,656.64	-690,836.38	0.00	11,361,799.26	11,357,045.59	4,753.67	
Seguridad Social	3,303,130.28	-541,704.93	72,354.87	2,833,789.22	2,709,513.94	124,265.28	
Otras Prestaciones Sociales y Económicas	21,008,798.10	-185,515.17	1,248,268.88	22,071,551.81	22,057,551.81	14,000.00	
Previsiones	3,450,000.00	-2,284,190.19	-1,165,809.81	0.00	0.00	0.00	
Pago de estímulos a servidores públicos	764,000.00	-4,000.00	0.00	760,000.00	760,000.00	0.00	
<b>MATERIALES Y SUMINISTROS</b>	67,238,557.53	10,728,943.84	4,209,753.93	82,177,255.30	79,862,693.78	2,314,561.52	
Materiales de Administración, Emisión de documentos y Artículos oficiales	2,253,828.88	-14,224.53	-103,127.34	2,136,477.01	2,136,477.01	0.00	
Alimentos y Utensilios	2,189,534.00	-146,642.04	361,273.74	2,404,165.70	2,404,165.70	0.00	
Materiales primas y Materiales de producción y comercialización	0.00	0.00	0.00	0.00	0.00	0.00	
Materiales y Artículos de construcción y de reparación	2,256,860.72	-16,272.73	-1,496,979.15	743,608.84	741,928.70	0.00	
Productos Químicos, Farmacéuticos y de Laboratorio	59,061,039.56	10,906,083.14	5,577,034.32	75,544,157.02	73,367,839.02	2,176,318.00	
Combustibles, Lubricantes y Aditivos	767,092.60	0.00	-87,690.10	679,402.50	541,158.99	138,243.51	
Vestuario, Blancos, Prendas de Protección y Artículos Deportivos	372,201.77	0.00	-171,478.08	200,723.69	200,723.69	0.00	
Materiales y Suministros para Seguridad	0.00	0.00	0.00	0.00	0.00	0.00	
Herramientas, Relaciones y Accesorios Menores	338,000.00	0.00	130,720.54	468,720.54	446,781.03	0.00	
<b>SERVICIOS GENERALES</b>	24,466,289.58	-103,804.14	830,217.89	25,212,903.33	24,634,578.14	578,325.19	
Servicios Básicos	2,644,603.11	0.00	-368,941.28	2,275,661.83	2,257,057.52	18,604.31	
Servicios de Arrendamiento	541,136.39	0.00	621,833.89	1,162,970.28	1,104,883.76	58,086.52	
Servicios Profesionales, Científicos, Técnicos y otros Servicios	4,867,038.95	0.00	-206,082.00	4,660,956.95	4,567,929.26	40,827.69	
Servicios Financieros, Bancarios y Comerciales	1,153,248.51	0.00	-523,691.45	629,557.06	612,106.05	17,451.01	
Servicios de Instalación, Reparación, Mantenimiento y Conservación	11,602,777.53	0.00	2,033,373.31	13,636,150.84	13,200,015.92	436,134.92	
Servicios de Comunicación Social y Publicidad	351,638.28	0.00	-325,948.28	25,690.00	25,690.00	0.00	
Servicios de Traslado y Viáticos	992,666.63	1,245.00	-423,637.60	570,274.03	570,274.03	0.00	
Servicios Oficiales	344,614.89	0.00	101,696.57	446,311.46	444,311.46	0.00	
Otros Servicios Generales	1,988,565.29	-104,849.14	-78,385.27	1,805,330.88	1,798,110.14	7,220.74	
<b>TRANSFERENCIAS, ASIGNACIONES, SUBSIDIOS Y OTRAS AYUDAS</b>	604,884.49	-224,520.83	0.00	380,363.66	380,363.66	0.00	
Transferencias Internas y asignaciones al Sector Público	0.00	0.00	0.00	0.00	0.00	0.00	
Transferencias al resto del Sector Público	0.00	0.00	0.00	0.00	0.00	0.00	
Subsidios y Subvenciones	604,884.49	-224,520.83	0.00	380,363.66	380,363.66	0.00	
Ayudas Sociales	0.00	0.00	0.00	0.00	0.00	0.00	
Pensiones y Jubilaciones	0.00	0.00	0.00	0.00	0.00	0.00	
Transferencias a Fideicomisos, Mandatos y Otros Análogos	0.00	0.00	0.00	0.00	0.00	0.00	
Transferencias a la Seguridad Social	0.00	0.00	0.00	0.00	0.00	0.00	
Donativos	0.00	0.00	0.00	0.00	0.00	0.00	
Transferencias al Exterior	0.00	0.00	0.00	0.00	0.00	0.00	
<b>BIENES MUEBLES, INMUEBLES E INTANGIBLES</b>	11,915,801.94	-944,338.68	-4,638,804.12	6,332,659.14	6,314,687.29	17,971.85	
Bienes Muebles					6,284,832.28		





**"DR. ARTURO BELTRAN ORTEGA"**

Estado Analítico del Ejercicio del Presupuesto de Egresos  
 Clasificación por Objeto del Gasto (Capítulo y Concepto)  
 Del 1° de enero al 31 de diciembre de 2016.

Partidas presupuestales	Egresos						Subejercicio
	Aprobado	Ampliaciones/ (Reducciones)	Transferencia	Modificado	Devengado	Pagado	
Concepto	1	2	3=(1+2)	4	5	6=(3-4)	
Mobiliario y Equipo de Administración	1,179,141.96	0.00	-1,077,457.64	101,684.32	101,684.32	0.00	
Mobiliario y Equipo Educativo y Recreativo	279,097.54	0.00	-220,437.82	58,659.72	33,299.71	0.00	
Equipo e Instrumental Médico y de Laboratorio	4,334,408.00	-647,839.35	-560,131.92	3,126,436.73	3,116,576.73	9,860.00	
Equipo de Transporte	400,000.00	0.00	-400,000.00	0.00	0.00	0.00	
Equipo de Defensa y Seguridad	0.00	0.00	0.00	0.00	0.00	0.00	
Maquinaria, Otros Equipos y Herramientas	3,723,154.44	-272,009.17	-2,380,776.74	1,070,368.53	1,065,673.53	0.00	
Activos Biológicos	0.00	0.00	0.00	0.00	0.00	0.00	
Bienes Inmuebles	0.00	0.00	0.00	0.00	0.00	0.00	
Terrenos	0.00	0.00	0.00	0.00	0.00	0.00	
Edificios	0.00	0.00	0.00	0.00	0.00	0.00	
Infraestructura	0.00	0.00	0.00	0.00	0.00	0.00	
Construcciones en Proceso (Obra Pública)	0.00	0.00	0.00	0.00	0.00	0.00	
Activos Intangibles	2,000,000.00	-24,490.16	0.00	1,975,509.84	1,967,397.99	8,111.85	
<b>INVERSION PÚBLICA</b>	<b>5,500,000.00</b>	<b>-3,942,129.14</b>	<b>-296,318.55</b>	<b>1,261,562.30</b>	<b>1,252,642.30</b>	<b>0.00</b>	
Otra pública en Bienes de Dominio Público	0.00	0.00	0.00	0.00	0.00	0.00	
Otra Pública en Bienes Propios	5,500,000.00	-3,942,129.14	-296,318.55	1,261,562.30	1,252,642.30	0.00	
Proyectos Productivos y Acciones de Fomento	0.00	0.00	0.00	0.00	0.00	0.00	
<b>INVERSIONES FINANCIERAS Y OTRAS PROVISIONES</b>	<b>0.00</b>	<b>0.00</b>	<b>0.00</b>	<b>0.00</b>	<b>0.00</b>	<b>0.00</b>	
Inversiones para el Fomento de Actividades Productivas	0.00	0.00	0.00	0.00	0.00	0.00	
Acciones y Participaciones de Capital	0.00	0.00	0.00	0.00	0.00	0.00	
Compra de Títulos y Valores	0.00	0.00	0.00	0.00	0.00	0.00	
Concesión de Préstamos	0.00	0.00	0.00	0.00	0.00	0.00	
Inversiones en Fideicomisos, Mandatos y Otros Análogos	0.00	0.00	0.00	0.00	0.00	0.00	
Otras inversiones Financieras	0.00	0.00	0.00	0.00	0.00	0.00	
Provisiones para Contingencias y otras Erogaciones Especiales	0.00	0.00	0.00	0.00	0.00	0.00	
<b>PARTICIPACIONES Y APORTACIONES</b>	<b>0.00</b>	<b>0.00</b>	<b>0.00</b>	<b>0.00</b>	<b>0.00</b>	<b>0.00</b>	
Participaciones	0.00	0.00	0.00	0.00	0.00	0.00	
Aportaciones	0.00	0.00	0.00	0.00	0.00	0.00	
Convenios	0.00	0.00	0.00	0.00	0.00	0.00	
<b>DEUDA PÚBLICA</b>	<b>0.00</b>	<b>0.00</b>	<b>0.00</b>	<b>0.00</b>	<b>0.00</b>	<b>0.00</b>	
Amortización de la Deuda Pública	0.00	0.00	0.00	0.00	0.00	0.00	
Intereses de la Deuda Pública	0.00	0.00	0.00	0.00	0.00	0.00	
Comisiones de la Deuda Pública	0.00	0.00	0.00	0.00	0.00	0.00	
Gastos de la Deuda Pública	0.00	0.00	0.00	0.00	0.00	0.00	
Costo por Coberturas	0.00	0.00	0.00	0.00	0.00	0.00	
Apoyos Financieros	0.00	0.00	0.00	0.00	0.00	0.00	
Adeudos de Ejercicios Fiscales Anteriores (ADEFAS)	0.00	0.00	0.00	0.00	0.00	0.00	
<b>Total del Gasto</b>	<b>174,538,011.34</b>	<b>1,661,557.57</b>	<b>0.00</b>	<b>176,219,568.91</b>	<b>173,165,690.40</b>	<b>3,053,878.51</b>	

Elaborado por

Revisado por

Aprobado por

Contralor Interno

C.P. Marcos López de Jesús  
Contralor Interno

L.C. Iván Bedolla González  
Encargado de la Subdirección  
de Recursos Financieros

Lic. Nelson Edwin Rodríguez Cisneros  
Director Administrativo

Dr. Jorge Eblim Azar Silveira  
Director General



**INSTITUTO ESTATAL DE CANCEROLOGIA**  
**"DR. ARTURO BELTRAN ORTEGA"**

Estado Analítico del Ejercicio del Presupuesto de Egresos  
 Clasificación Económica (Por Tipo de Gasto)  
 Del 1° de enero al 31 de diciembre de 2016.

Partidas presupuestales	Egresos							Subejercicio
	Aprobado	Ampliaciones/(Reducciones)	Transferencias	Modificado	Devengado	Pagado		
Concepto	1	2	3	4=(1+2+3)	5	6	7=(4-5)	
Gasto Corriente	157,122,209.40	6,568,025.39	4,935,122.68	168,625,357.47	165,589,450.81	157,232,662.68	3,035,906.66	
Gasto de Capital	17,415,601.94	-4,886,467.82	-4,935,122.68	7,594,211.44	7,576,239.59	7,537,474.58	17,971.85	
Amortización de la Deuda Pública y Disminución de Pasivos	0.00	0.00	0.00	0.00	0.00	0.00	0.00	
Pensiones y Jubilaciones	0.00	0.00	0.00	0.00	0.00	0.00	0.00	
<b>Total del Gasto</b>	<b>174,538,011.34</b>	<b>1,681,557.57</b>	<b>0.00</b>	<b>176,219,568.91</b>	<b>173,165,690.40</b>	<b>164,770,137.26</b>	<b>3,053,878.51</b>	

Elaborado por

L.C. Iván Bedolla González  
 Encargado de la Subdirección de Recursos  
 Financieros

Revisado por

Lic. Nelson Edwin Rodríguez Cisneros  
 Director Administrativo

Aprobado por

Dr. Jorge Eblem-Azar S Ivera  
 Director General

Contralor Interno

C.P. Marcelys López de Jesús  
 Contralor Interno





**INSTITUTO ESTATAL DE CANCEROLOGIA  
"DR. ARTURO BELTRAN ORTEGA"**

Estado Analítico del Ejercicio del Presupuesto de Egresos  
Clasificación del Gasto por Categoría Programática  
Del 1° de enero al 31 de diciembre de 2016.

Partidas presupuestales	Egresos						Subejercicio
	Aprobado	Ampliaciones/ (Reducciones)	Transferencias	Modificado	Devengado	Pagado	
Programas	1	2		3=(1+2)	4	5	6=(3-4)
Subsidios: Sector Social y Privado o Entidades Federativas y Municipios							
Sujetos a Reglas de Operación							
Otros Subsidios							
Desempeño de las Funciones							
Prestación de Servicios Públicos	174,538,011.34	1,681,557.57	0.00	176,219,568.91	173,165,690.40	164,770,137.27	3,053,878.51
Provisión de Bienes Públicos							
Planeación, seguimiento y evaluación de políticas públicas							
Promoción y fomento							
Regulación y supervisión							
Funciones de las Fuerzas Armadas (Únicamente Gobierno Federal)							
Específicos							
Proyectos de Inversión							
Administrativos y de Apoyo							
Apoyo al proceso presupuestario y para mejorar la eficiencia institucional							
Apoyo a la función pública y al mejoramiento de la gestión							
Operaciones ajenas							
Compromisos							
Obligaciones de cumplimiento de resolución jurisdiccional							
Desastres Naturales							
Obligaciones							
Pensiones y jubilaciones							
Aportaciones a la seguridad social							
Aportaciones a fondos de estabilización							
Aportaciones a fondos de inversión y reestructura de pensiones							
Programas de Gasto Federalizado (Gobierno Federal)							
Gasto Federalizado							
Participaciones a entidades federativas y municipios							
Costo financiero, deuda o apoyos a deudores y ahorradores de la banca							
Adeudos de ejercicios fiscales anteriores							
<b>Total del Gasto</b>	<b>174,538,011.34</b>	<b>1,681,557.57</b>	<b>0.00</b>	<b>176,219,568.91</b>	<b>173,165,690.40</b>	<b>164,770,137.27</b>	


Elaborado por

  
L.C. Iván Bédolla González  
Encargado de la Subdirección  
de Recursos Financieros


Revisado por


  
Lic. Nelson Edwin Rodríguez Cisneros  
Director Administrativo

Aprobado por

  
Dr. Jorge Eblem Azar Silveira  
Director General

Contralor Intergo

  
C.P. Marcos López de Jesús  
Contralor Interno







**INSTITUTO ESTATAL DE CANCEROLOGIA**  
**"DR. ARTURO BELTRAN ORTEGA"**

Conciliación entre los Egresos Presupuestarios y los Gastos Contables  
 Correspondiente del 1° de enero al 31 de diciembre de 2016.

<b>1. Total de Egresos Presupuestarios</b>		<b>173,165,690.40</b>
<b>2. Menos egresos presupuestarios no contables</b>		<b>8,000,183.32</b>
Mobiliario y equipo de administración	98,567.12	
Otros mobiliarios y Equipos de Administración	3,097.20	
Equipos y aparatos audiovisuales	58,659.72	
Mobiliario y equipo educacional y recreativo	0.00	
Equipo e instrumental médico y de laboratorio	2,456,229.25	
Accesorios Médicos	660,347.48	
Verículos y equipo de transporte	0.00	
Equipo de defensa y seguridad	0.00	
Maquinaria, otros equipos y herramientas	1,070,368.53	
Activos biológicos	0.00	
Bienes inmuebles	0.00	
Activos intangibles	1,567,397.99	
Otra pública en bienes propios	1,261,552.30	
Acciones y participaciones de capital	0.00	
Compra de títulos y valores	0.00	
Inversiones en fideicomisos, mandatos y otros analogos	0.00	
Provisiones para contingencias y otras erogaciones especiales	0.00	
Amortización de la deuda pública	0.00	
Adeudos de ejercicios fiscales anteriores (ADEFAS)	0.00	
Otros Egresos Presupuestales No Contables	423,943.73	







<b>3. Más gastos contables no presupuestales</b>		<b>10,179,465.88</b>
Estimaciones, depreciaciones, deterioros, obsolescencia y amortizaciones	10,179,462.54	
Provisiones	0.00	
Disminución de inventarios	3.34	
Aumento por insuficiencia de estimaciones por pérdida o deterioro u obsolescencia	0.00	
Aumento por insuficiencia de provisiones	0.00	
Otros Gastos	0.00	
Otros Gastos Contables No Presupuestales	0.00	
<b>4. Total de Gasto Contable (4=1+2+3)</b>		<b>175,344,972.96</b>


Elaborado por

  
 L.C. Iván Bedolla González  
 Encargado de la Subdirección de Recursos Financieros


Revisado por

  
 Dr. Nelson Edwin Rodríguez Cisneros  
 Director Administrativo

Aprobado por

  
 Dr. Jorge Eblem Azar Silvera  
 Director General

Contralor Interno

  
 C.P. Margos López de Jesús



**INSTITUTO ESTATAL DE CANCEROLOGIA  
"DR. ARTURO BELTRAN ORTEGA"**

Análisis de variaciones registradas entre los ingresos recaudados y los egresos ejercidos del periodo que se informa.

Monto total de Ingresos recaudados	Monto total de Egresos ejercidos	Variaciones
173,165,690.40	173,165,690.40	0.00




**Aclaración 1**

NOTA.-Nuestra fuente principal de ingresos es con recurso propio a través del convenio de gastos catastróficos, para que nos ministren el recurso pendiente por cobrar correspondiente al ejercicio fiscal 2015 lleva alrededor de cinco meses una vez iniciado el ejercicio fiscal 2016 (mayo), esto debido a que la plataforma se habilita cada ejercicio fiscal en el mes de marzo que es cuando se realiza el corte de los casos pendientes por cobrar del ejercicio fiscal anterior y valoración de los mismos. Después se lleva alrededor de dos meses más, en lo que los casos se transfieren al área de financiamiento y la fiduciaria realice el deposito, es como a principios de mayo cuando se reflejan los recursos en bancos. Por tal motivo se realizó una ampliación liquida a los ingresos por venta de bienes y servicios del Instituto en importe de \$12,856,340.39(DOCE MILLONES OCHOCIENTOS CINCUENTA Y SEIS MIL TRESCIENTOS CUARENTA PESOS 39/100 M.N.), con recursos provenientes del ejercicio anterior que conserva el Instituto para la adquisición de los materiales y suministros médicos que se necesitan para la correcta aplicación del tratamiento a los pacientes y se sufraguen los gastos de operación básicos para la operatividad del hospital.


**Aclaración 2**

Con respecto al rubro de ingresos Aportación Federal "SRIA. SALUD" Ramo 33 dentro del presupuesto autorizado se desconto en importe de \$9,737.01 para pago de la polizada de seguro, con vigencia del 31 de diciembre del 2015 al 31 de diciembre del 2016 de la ambulancia que se encuentra en comodato en este Instituto, dicho pago fue realizado por esa secretaria.


Elaborado por

  
L.C. Iván Bedolla González  
Encargado de la Subdirección de Recursos Financieros


Revisado por

  
Lic. Nelson Edwin Rodríguez Cisneros  
Director Administrativo

Aprobado por

  
Dr. Jorge Eblem Azar Silvera  
Director General

Contralor Interno

  
C.P. Marcos López de Jesús  
Contralor Interno