



GOBIERNO DEL ESTADO DE  
**GUERRERO**  
2015 - 2021



# INSTITUTO ESTATAL DE CANCEROLOGIA "Dr. Arturo Beltrán Ortega"

**PRIMER INFORME FINANCIERO  
SEMESTRAL 2017**



**JUNIO  
2017**

INSTITUTO ESTATAL DE CANCEROLOGIA  
"DR. ARTURO BELTRAN ORTEGA"  
Estado de Situación Financiera  
al 30 de junio de 2017

ACTIVO			PASIVO		
	2017	2016		2017	2016
<b>ACTIVO CIRCULANTE</b>			<b>PASIVO CIRCULANTE</b>		
Efectivo y Equivalentes de Efectivo	14,677,696.33	19,421,782.06	Cuentas por Pagar a Corto Plazo	36,723,027.45	36,909,701.78
Efectivo	10,500.00	10,500.00	Servicios Personales		16,687.30
Bancos/Tesorería	14,662,196.33	19,406,282.06	Proveedores	10,269,865.27	10,311,790.61
Bancos/Dependencias y otros			Subsidios, Participaciones y Aportaciones		
Inversiones Temporales (Hasta 3 meses)			Contratistas	231,998.72	849,916.00
Fondos con Afectación Específica			Transferencias Otorgadas		
Depósitos de Fondos de Terceros	5,000.00	5,000.00	Intereses y Comisiones		
<b>Efectivo o Equivalentes de Efectivo a Recibir</b>	<b>33,686,657.55</b>	<b>1,544,046.90</b>	Retenciones y Contribuciones	2,614,002.55	2,119,820.33
Inversiones Financieras			Devoluciones de Contribuciones		
Venta de Bienes y Prestaciones de Servicios	126,279.75				
Cuentas por Cobrar	32,645,207.57	1,161,573.46	Otras Cuentas por Pagar a Corto Plazo	23,607,160.91	23,611,487.54
Deudores Diversos	858,170.23	382,473.44	Documentos por Pagar a Corto Plazo		
Contribuciones por Recuperar			Porción a Corto Plazo de la Deuda Pública a Largo Plazo		
Deudores por Anticipos de Tesorería			Deuda Pública Interna		
Préstamos Otorgados a Corto Plazo	56,000.00		Deuda Pública Externa		
<b>Bienes o Servicios a Recibir</b>	<b>83,501,170.94</b>	<b>86,521,073.03</b>	Título Arrendamiento Financiero		
Anticipos a Corto Plazo	83,501,170.94	86,521,073.03	Títulos y Valores a Corto Plazo		
<b>Inventarios</b>			Deuda Pública Interna		
Inventario de Mercancías para la Reventa			Deuda Pública Externa		
Inventarios de Mercancías Terminadas			Fondos y Bienes de Terceros en Administración y/o		
Inventarios de Mercancías en Proceso de Elaboración			en Garantía a Corto Plazo		
Mercancías en Tránsito			Pasivos Diferidos a Corto Plazo		
<b>Almacén</b>	<b>17,942,741.39</b>	<b>21,927,695.19</b>	Ingreso Cobrados por Adelantado		
Almacén de Materiales y Suministros de Consumo	17,942,741.39	21,927,695.19	Intereses Cobrados por Adelantado		
<b>Otros Activos Circulantes</b>			Provisiones a Corto Plazo		
<b>Total de Activos Circulantes</b>	<b>149,808,266.21</b>	<b>129,415,197.18</b>	Otros Pasivos a Corto Plazo		
<b>ACTIVO NO CIRCULANTE</b>			<b>Total de Pasivos Circulantes</b>	<b>36,723,027.45</b>	<b>36,909,701.78</b>
Efectivo o Equivalentes a Recibir en el Largo Plazo			<b>PASIVO NO CIRCULANTE</b>		
Inversiones Financieras			Cuentas por Pagar a Largo Plazo		
Documentos por Cobrar			Proveedores		
Deudores Diversos			Contratistas		
Contribuciones			Documentos por Pagar		
Préstamos Otorgados			Documentos Comerciales		
<b>Bienes Inmuebles</b>	<b>262,612,258.08</b>	<b>259,964,369.82</b>	Documentos con Contratistas		
Terrenos	8,000,000.00	8,000,000.00	Deuda Pública a Largo Plazo		
Edificios	5,524,393.93	5,524,393.93	Deuda Pública Interna		
Infraestructura			Deuda Pública Externa		
Construcciones en Proceso (Obra Pública)	249,087,864.15	246,439,995.89	Fondos y Bienes de Terceros en Administración y/o		
<b>Bienes Muebles</b>	<b>90,572,878.77</b>	<b>86,291,355.66</b>	en Garantía a Largo Plazo		
Mobiliario y Equipo de Administración	4,781,783.27	4,128,783.03	Pasivos Diferidos a Largo Plazo		
Mobiliario y Equipo Educativo y Recreativo	648,455.49	574,818.47	Provisiones a Largo Plazo		
Equipo e Instrumental Médico y de Laboratorio	70,848,123.12	66,767,124.92	Otros Pasivos a Largo Plazo		
Vehículos y Equipo de Transporte	11,568,015.97	10,787,101.65	<b>Total de Pasivos no Circulantes</b>		
Equipo de Defensa y Seguridad					
Maquinaria, Otros Equipos y Herramientas	2,726,500.92	2,033,527.59	<b>Total de Pasivo</b>		
Colecciones, Obras de Arte y Objetos Valiosos					
Activos Biológicos					
Otros Bienes Muebles					
<b>Activos Intangibles</b>	<b>2,020,688.44</b>	<b>1,123,040.45</b>	<b>HACIENDA PUBLICA / PATRIMONIO</b>		
Software	1,967,397.98	1,123,040.45	Patrimonio Contribuido	6,919,504.20	6,919,504.20
Licencias, Patentes, Marcas y Derechos	53,290.46		Aportaciones	6,919,504.20	6,919,504.20
Concesiones y Franquicias			Revaluaciones		
<b>Depreciación, deterioro y amortización acumulada de bienes</b>	<b>-56,682,299.11</b>	<b>-41,929,681.09</b>	Donaciones de Capital		
Depreciaciones Bienes Inmuebles	-2,408,749.55	-41,929,681.09	Patrimonio Generado	404,689,260.74	391,035,096.04
Depreciaciones Bienes Muebles	-54,273,549.56		Resultado del ejercicio: Ahorro/Desahorro	-10,679,077.68	-22,405,042.21
<b>Activos Diferidos</b>			Resultado de Ejercicios Anteriores	415,368,338.42	413,440,138.25
Estudios y Proyectos			Superávit o Déficit Acumulado		
Financiero			Modificaciones al Patrimonio		
Gastos Pagados por Adelantado a Largo Plazo			Rectificaciones de Resultados de Ejercicios Anteriores		
Anticipos a Largo Plazo			Patrimonio		
Beneficios al Retiro de Empleados Pagados por Adelantado			Revalúos		
<b>Total de Activos no Circulantes</b>	<b>298,523,526.16</b>	<b>305,449,104.84</b>	Reservas		
<b>Total de Activos</b>	<b>448,331,792.39</b>	<b>434,864,302.02</b>	<b>Hacienda Pública / Patrimonio Total</b>	<b>411,608,764.94</b>	<b>397,954,600.24</b>
			<b>Total de Pasivo y Patrimonio/Hacienda Pública</b>	<b>448,331,792.39</b>	<b>434,864,302.02</b>

Bajo protesta de decir verdad declaramos que los Estados Financieros y sus notas, son razonablemente correctos y son responsabilidad del emisor.

Elaborado por:  
  
L.C. Ivan Bedolla González  
Encargado de la Subdirección de Recursos Financieros

Revisado por:  
  
Lic. Nelson Edwin Rodríguez Cisneros  
Director Administrativo

Autorizado por:  
  
Dr. Marcos Antonio Jiménez López  
Director General

Contralor Interno  
  
L.C. Marcos López de Jesús



0000004

4.2.6  
Formato IC-2

INSTITUTO ESTATAL DE CANCEROLOGIA  
"DR. ARTURO BELTRAN ORTEGA"  
Estado de Actividades  
del 01 de Enero al 30 de Junio de 2017.

Cuentas	2017		2016		Variación	
	Importe		Importe		Importe	
<b>INGRESOS</b>						
<u>Ingresos de la Gestión</u>	75,157,152.69		48,504,448.03		26,652,704.66	
Impuestos	58,213,309.29		31,054,888.67		27,158,420.62	
Derechos						
Contribuciones de mejoras						
Productos						
Aprovechamientos						
Ingresos por venta de bienes o servicios	58,213,309.29		31,054,888.67		27,158,420.62	
<u>Participaciones y aportaciones federales</u>	16,624,630.83		17,349,418.03		-724,787.20	
Participaciones y Aportaciones						
Transferencias Asignaciones, Subsidios y Otras Ayudas	16,624,630.83		17,349,418.03		724,787.20	
<u>Fondos de aportaciones</u>						
Otros Ingresos y Beneficios	319,212.57		100,141.33		219,071.24	
Ingresos Financieros	318,187.30		47.81		-318,139.49	
Otros Ingresos y Beneficios Varios	1,025.27		100,093.52		99,068.25	
<u>Ingresos extraordinarios</u>						
<u>Inversión Estatal Directa</u>						
<u>Ramo 20 Desarrollo Social</u>						
Programa						
Descuentos						
<b>Total de Ingresos</b>	<b>74,837,940.12</b>		<b>48,404,306.70</b>		<b>26,433,633.42</b>	
<b>GASTOS Y OTRAS PÉRDIDAS</b>	<b>85,836,230.37</b>		<b>70,909,490.24</b>		<b>14,926,740.13</b>	
<u>Gastos de Funcionamiento</u>	81,080,801.92		70,767,971.53		-10,312,830.39	
Servicios personales	27,840,428.17		27,876,563.64		36,135.47	
Materiales y suministros	41,666,082.16		30,779,669.39		-10,886,412.77	
Servicios generales	11,574,291.59		12,111,738.50		537,446.91	
<u>Transferencias, Asignaciones, Subsidios y Otras Ayudas</u>	181,858.59		141,518.71		40,339.88	
Ayuda Social	181,858.59		141,518.71		-40,339.88	
Aportaciones de capital						
<u>Intereses, Comisiones y otros Gastos de la deuda Publica</u>						
<u>Obras públicas (Fondo General de Participaciones)</u>						
<u>Gastos del Ramo 33</u>						
Del FISM						
Del FORTAMUN						
<u>Gastos de Inversión Estatal Directa</u>						
<u>Adquisición de bienes muebles e inmuebles</u>						
<u>Gastos del Ramo 20 Desarrollo Social</u>						
<u>Gastos del Programa (especificar)</u>						
<u>Otros Gastos y Perdidas Extraordinarias</u>	4,573,569.86				4,573,569.86	
Estimaciones, Depreciación, Amort. y Provisiones	4,573,155.48				-4,573,155.48	
Otros gastos diversos	414.38					
<b>Total de gastos</b>					<b>-414.38</b>	
<b>RESULTADO DEL EJERCICIO : Ahorro/ Desahorro</b>	<b>-10,679,077.68</b>		<b>-22,405,042.21</b>		<b>11,725,964.53</b>	

Bajo protesta de decir verdad declaramos que los Estados Financieros y sus notas, son razonablemente correctos y son responsabilidad del emisor.

Elaborado por:  
  
L.C. Ivan Bedolla González  
Encargado de la Subdirección de Recursos Financieros

Revisado por:  
  
Lic. Nelson Edyá Rodríguez Cisneros  
Director Administrativo

Autorizado por:  
  
Dr. Marco Antonio Jiménez López  
Director General


Contralor Interno  
  
L.C. Marcos López de Jesús


INSTITUTO ESTATAL DE CANCEROLOGIA  
"DR. ARTURO BELTRAN ORTEGA"

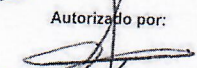
Estado de Variacion en la Hacienda Pública  
del 01 de Enero al 30 de Junio de 2017.


Concepto	Hacienda Pública/Patrimonio Contribuido	Hacienda Pública/Patrimonio Generado de Ejercicios Anteriores	Hacienda Pública/Patrimonio Generado del Ejercicio	Ajuste por Cambios de Valor	Total
Hacienda Pública/Patrimonio neto al final del ejercicio anterior.					
Rectificaciones de Resultados de Ejercicios Anteriores					
Cambios en Políticas Contables y Cambios por Errores Contables					
Patrimonio Neto Inicial Ajustado del Ejercicio					
Actualizaciones y Donaciones de Capital					
Actualización de la Hacienda Pública/Patrimonio					
Variaciones de la Hacienda Pública/Patrimonio Neto del Ejercicio					
Ganancia/Pérdida por Revaluos					
Reservas					
Resultados del Ejercicio : Ahorro/Desahorro					
Otras variaciones de la Hacienda Pública/Patrimonio Neto					
Hacienda Pública/Patrimonio neto al final del ejercicio.					
Cambios en la Hacienda Pública/Parimonio del ejercicio 2017	6,919,504.20				6,919,504.20
Aportaciones	6,919,504.20				
Actualizaciones de la Hacienda Pública/Patrimonio					
Variaciones de la Hacienda Pública/Patrimonio Neto del Ejercicio					
Ganancia/Pérdida por Revaluos			404,689,260.74		404,689,260.74
Reservas					
Resultados del Ejercicio : Ahorro/Desahorro			-10,679,077.68		
Resultados de Ejercicios Anteriores			415,368,338.42		
Otras variaciones del Patrimonio Neto					
<b>Saldo Neto en la Hacienda Pública/Patrimonio</b>	<b>6,919,504.20</b>	<b>-</b>	<b>404,689,260.74</b>	<b>-</b>	<b>411,608,764.94</b>

Bajo protesta de decir verdad declaramos que los Estados Financieros y sus notas, son razonablemente correctos y son responsabilidad del emisor.

Elaborado por:  
  
L.C. Ivan Bedolla González  
Encargado de la Subdirección de Recursos Financieros

Revisado por:  
  
Lic. Nelson Edwin Rodríguez Cisneros  
Director Administrativo

Autorizado por:  
  
Dr. Marco Antonio Jiménez López  
Director General


Contralor Interno  
  
L.C. Marcos López de Jesús





INSTITUTO ESTATAL DE CANCEROLOGIA  
"DR. ARTURO BELTRAN ORTEGA"  
Estado de Cambios en la Situación Financiera  
del 01 de Enero al 30 de Junio de 2017.


	Origen	Aplicación
<b>ACTIVO</b>		
<b>Activo Circulante</b>	56,682,299.11	505,014,091.50
Efectivo y Equivalentes		149,808,266.21
Derechos a Recibir Efectivo o Equivalentes		14,677,696.33
Derechos a Recibir Bienes o Servicios		33,686,657.55
Inventarios		83,501,170.94
Almacenes		
Estimación por Pérdida o Deterioro de Activos Circulantes		17,942,741.39
Otros Activos Circulantes		
<b>Activo No Circulante</b>	56,682,299.11	355,205,825.29
Inversiones Financieras a Largo Plazo		
Derechos a Recibir Efectivo o Equivalentes a Largo Plazo		
Bienes Inmuebles, Infraestructura y Construcciones en Proceso		262,612,258.08
Bienes Muebles		90,572,878.77
Activos Intangibles		2,020,688.44
Depreciación, Deterioro y Amortización Acumulada de Bienes		
Activos Diferidos	56,682,299.11	
Estimación por Pérdida o Deterioro de Activos no Circulantes		
Otros Activos no Circulantes		
<b>PASIVO</b>		
<b>Pasivo Circulante</b>	36,723,027.45	-
Cuentas por Pagar a Corto Plazo	36,723,027.45	-
Documentos por Pagar a Corto Plazo	36,723,027.45	-
Porción a Corto Plazo de la Deuda Pública a Largo Plazo		
Titulos y Valores a Corto Plazo		
Pasivos Diferidos a Corto Plazo		
Fondos y Bienes de Terceros en Garantía y/o Administración a Corto Plazo		
Provisiones a Corto Plazo		
Otros Pasivos a Corto Plazo		
<b>Pasivo No Circulante</b>		
Cuentas por Pagar a Largo Plazo		
Documentos por Pagar a Largo Plazo		
Deuda Pública a Largo Plazo		
Pasivos Diferidos a Largo Plazo		
Fondos y Bienes de Terceros en Garantía y/o en Administración a Largo Plazo		
Provisiones a Largo Plazo		
<b>HACIENDA PÚBLICA/PATRIMONIO</b>		
<b>Hacienda Pública/Patrimonio Contribuido</b>	422,287,842.62	10,679,077.68
Aportaciones	6,919,504.20	
Donaciones de Capital	6,919,504.20	
Actualización de la Hacienda Pública/Patrimonio		
<b>Hacienda Pública/Patrimonio Generado</b>	415,368,338.42	10,679,077.68
Resultados del Ejercicio (Ahorro/ Desahorro)		10,679,077.68
Resultados de Ejercicios Anteriores	415,368,338.42	
Revalúos		
Reservas		
Rectificaciones de Resultados de Ejercicios Anteriores		
<b>Exceso o Insuficiencia en la Actualización de la Hacienda Pública/Patrimonio</b>		
Resultado por Posición Monetaria		
Resultado por Tenencia de Activos no Monetarios		

Bajo protesta de decir verdad declaramos que los Estados Financieros y sus notas, son razonablemente correctos y son responsabilidad del emisor.

Elaborado por:  
  
L.C. Ivan Bedolla González  
Encargado de la Subdirección de  
Recursos Financieros

Revisado por:  
  
Lic. Néelson Esteban Rodríguez Cisneros  
Director Administrativo

Autorizado por:  
  
Dr. Marco Antonio Jiménez López  
Director General


Contralor Interno  
  
L.C. Marcos López de Jesús





INSTITUTO ESTATAL DE CANCEROLOGIA  
"DR. ARTURO BELTRAN ORTEGA"  
Estado de Flujos de Efectivo  
del 01 de Enero al 30 de Junio de 2017.


Concepto	2017		2016		Variación	
	Importe	%	Importe	%	Importe	%
<b>Flujos de Efectivos de las Actividades de Operación</b>						
Origen	75,157,152.69		48,504,495.84		26,652,656.85	
Impuestos	58,213,309.29		31,054,888.67		27,158,420.62	
Contribuciones de mejoras						
Derechos						
Productos de Tipo Corriente						
Aprovechamientos de Tipo Corriente						
Ingresos por Ventas de Bienes y Servicios Producidos en Establecimientos del Gobierno	58,213,309.29		31,054,888.67		27,158,420.62	
Otras Contribuciones Causadas en Ejercicios Anteriores						
<b>Participaciones y aportaciones</b>						
Participaciones						
Aportaciones						
Convenios						
<b>Trasferencias, Asignaciones, Subsidios y Otras Ayudas</b>						
Transferencias internas y Asignaciones al Sector Público	16,624,630.83		17,349,418.03		-724,787.20	
Transferencias al Resto del sector Público	16,624,630.83		17,349,418.03		-724,787.20	
Subsidios y Subvenciones						
Ayudas Sociales						
Pensiones y Jubilaciones						
<b>Otros Ingresos y Beneficios</b>						
Otros Orígenes de Operaciones	319,212.57		100,189.14		219,023.43	
Aplicación	319,212.57		100,189.14		219,023.43	
Servicios Personales	85,883,038.00		70,909,490.24		14,973,547.76	
Materiales y Suministros	27,840,428.17		27,876,563.64		-36,135.47	
Servicios Generales	41,666,082.16		30,779,669.39		10,886,412.77	
Transferencias, Asignaciones, Subsidios y Otras Ayudas	11,574,291.59		12,111,738.50		-537,446.91	
Transferencias Internas y Asignaciones al Sector Público	4,620,377.49					
Transferencias al resto del Sector Público						
Subsidios y Subvenciones						
Ayudas Sociales						
Pensiones y Jubilaciones	181,858.59		141,518.71		40,339.88	
Transferencias a Fideicomisos, Mandatos y Contratos Análogos						
Transferencias a la Seguridad Social						
Donativos						
Transferencia al Exterior						
<b>Otras Aplicaciones de Operaciones</b>						
Participaciones y aportaciones						
Participaciones						
Aportaciones						
Convenios						
Otras Aplicaciones de Operaciones						
<b>Flujos Netos de Efectivos por Actividades de Operación</b>	-10,725,885.31		-22,404,994.40		11,679,109.09	
<b>Flujos de Efectivos de las Actividades de Inversión</b>						
Origen						
Contribuciones de Capital						
Venta de Activos Físicos						
Otros Orígenes de Inversión						
Aplicación						
Bienes Inmuebles y muebles	3,398,602.58		-421,437.07		421,437.07	
Construcciones en Proceso (Obra Pública)	1,386,315.96		651,288.28		2,747,314.30	
Otros	2,012,286.62		651,288.28		735,027.68	
<b>Flujos netos de Efectivos por Actividades de Inversión</b>	-3,398,602.58				-3,398,602.58	
<b>Flujos de Efectivo de las Actividades de Financiamiento</b>						
Origen						
Endeudamiento Neto			229,851.21		-229,851.21	
Interno						
Externo						
Incrementos de Otros Pasivos	1,025.05				1,025.05	
Disminución de Activos Financieros						
Otros Orígenes de Financiamiento						
Aplicación	6,040,437.50					
Incrementos de Activos Financieros						
Servicio de la Deuda						
Interno						
Externo						
Disminución de Otros Pasivos						
<b>Flujos Netos de Efectivo por Actividades de Financiamiento</b>	-6,041,462.55				-6,041,462.55	
<b>Incremento / Disminución Neta en el Efectivo y Equivalentes al Efectivo</b>	-20,165,950.44		-22,175,143.19		2,009,192.75	
Efectivo y Equivalentes al Efectivo al Inicio del Ejercicio	34,843,846.77		42,056,627.67		-7,212,980.90	
Efectivo y Equivalentes al Efectivo al Final del Ejercicio	14,677,696.33		19,421,782.06		-4,744,085.73	

Bajo protesta de decir verdad declaramos que los Estados Financieros y sus notas, son razonablemente correctos y son responsabilidad del emisor.

Elaborado por:  
  
L.C. Ivan Bedolla González  
Encargado de la Subdirección de Recursos Financieros

Revisado por:  
  
Lic. Nelson Efraim Rodríguez Cisneros  
Jefe de Administración

Autorizado por:  
  
Dr. Marco Antonio Jiménez López  
Director General

Contralor Interno  
  
L.C. Marcos López de Jesús




INSTITUTO ESTATAL DE CANCEROLOGIA  
"DR. ARTURO BELTRAN ORTEGA"

Estado de Analítico del Activo  
del 01 de Enero al 30 de Junio de 2017.

Cuentas Contables		Saldo inicial (SI)	Cargos del Período	Abonos del Período	Saldo Final (SF)	Variación del Período (SI-SF)
1	ACTIVO	1	2	3	4(1+2-3)	(1-4)
1.1	<b>ACTIVO CIRCULANTE</b>	456,634,085.79	259,492,927.46	267,795,220.86	448,331,792.39	
1.1.1	<b>Efectivo y Equivalentes</b>	157,660,086.14	255,255,061.95	263,106,881.88	149,808,266.21	
1.1.1.1	Efectivo	34,843,646.77	151,214,697.55	171,380,647.99	14,677,696.33	
1.1.1.1.1		10,500.00	-	-	10,500.00	
1.1.1.1.2	Bancos/Tesorería	34,828,146.77	151,214,697.55	171,380,647.99	14,662,196.33	
1.1.1.1.3	Bancos/Dependencias y Otros					
1.1.1.1.4	Inversiones Temporales (Hasta 3 meses)					
1.1.1.1.5	Fondos con Afectación Específica					
1.1.1.6	Depósitos de Fondos de Terceros en Garantía y/o Administración	5,000.00	-	-	5,000.00	
1.1.1.9	Otros Efectivos y Equivalentes					
1.1.2	<b>Derechos a Recibir efectivo o Equivalentes</b>	18,700,016.38	61,649,187.08	46,662,545.91	33,686,657.55	
1.1.2.1	Inversiones Financieras de Corto Plazo					
1.1.2.2	Venta de Bienes y Prestaciones de Servicios	20,426.72	7,212,237.60	7,106,384.57	126,279.75	
1.1.2.2	Cuentas por Cobrar a Corto Plazo	18,507,149.13	52,494,046.08	38,354,987.64	32,646,207.57	
1.1.2.3	Deudores Diversos a Cobrar a Corto Plazo	172,440.53	1,020,077.94	334,348.24	858,170.23	
1.1.2.4	Ingresos por Recuperar a Corto Plazo					
1.1.2.5	Deudores por Anticipos de la Tesorería a Corto Plazo		922,825.46	866,825.46	56,000.00	
1.1.2.6	Préstamos Otorgados a Corto Plazo					
1.1.2.9	Otros Derechos a Recibir Efectivo o Equivalentes a Corto Plazo					
1.1.3	<b>Derechos a Recibir Bienes o Servicios</b>	86,224,269.94	3,396,946.77	6,120,045.77	83,501,170.94	
1.1.3.1	Anticipo a Proveedores por Adquisición de Bienes y Prestación de Servicios a Corto Plazo	2,909,439.55	3,396,946.77	6,119,401.53	186,984.79	
1.1.3.2	Anticipo a Proveedores por Adquisición de Bienes Inmuebles y Muebles a Corto Plazo					
1.1.3.3	Anticipo a Proveedores por Adquisición de Bienes Intangibles a Corto Plazo					
1.1.3.4	Anticipo a Contratistas por Obras Públicas a Corto Plazo	83,314,186.15	-	-	83,314,186.15	
1.1.3.9	Otros Derechos a Recibir Bienes o Servicios a Corto Plazo	644.24	-	644.24	-	
1.1.4	<b>Inventarios</b>					
1.1.4.1	Inventario de Mercancías para Venta					
1.1.4.2	Inventario de Mercancías Terminadas					
1.1.4.3	Inventario de Mercancías en Proceso de Elaboración					
1.1.4.4	Inventario de Materias Primas, Materiales y Suministros para Producción.					
1.1.4.5	Bienes en Tránsito					
1.1.5	<b>Almacenes</b>	17,892,153.05	38,994,230.55	38,943,642.21	17,942,741.39	
1.1.5.1	Almacén de Materiales y Suministros de Consumo	17,892,153.05	38,994,230.55	38,943,642.21	17,942,741.39	
1.1.6	<b>Estimación por Pérdida o Deterioro de Activos Circulantes</b>					
1.1.6.1	Estimaciones para Cuentas Incobrables por Derechos a Recibir efectivo o Equivalentes					



1.1.6.2	Estimación por Deterioro de Inventarios					
1.1.9	<b>Otros Activos Circulantes</b>					-
1.1.9.1	Valores en Garantía					-
1.1.9.2	Bienes en Garantía (excluye depósitos de fondos)					-
1.1.9.3	Bienes Derivados de Embargos, Decomisos, Aseguramientos y Dación en Pago					-
1.2	<b>ACTIVO NO CIRCULANTE</b>	298,973,999.65	4,237,865.51	4,688,338.98		298,523,526.18
1.2.1	<b>Inversiones Financieras a Largo Plazo</b>					-
1.2.1.1	Inversiones a Largo Plazo					-
1.2.1.2	Títulos y Valores a Largo Plazo					-
1.2.1.3	Fideicomisos, Mandatos y Contratos Análogos					-
1.2.1.4	Participaciones y Aportaciones de Capital					-
1.2.2	<b>Derechos a Recibir Efectivo o Equivalentes a Largo Plazo</b>					-
1.2.2.1	Documentos por Cobrar a Largo Plazo					-
1.2.2.2	Deudores diversos a Largo Plazo					-
1.2.2.3	Ingresos por Recuperar a Largo Plazo					-
1.2.2.4	Préstamos Otorgados a Largo Plazo					-
1.2.2.9	Otros Derechos a Recibir Efectivo o Equivalentes a Largo Plazo					-
1.2.3	<b>Bienes Inmuebles, Infraestructura y Construcciones en Proceso</b>	261,225,942.12	1,386,315.96			262,612,258.08
1.2.3.1	Terrenos	8,000,000.00				8,000,000.00
1.2.3.2	Viviendas					-
1.2.3.3	Edificios no Residenciales	5,524,393.93				5,524,393.93
1.2.3.4	Infraestructura					-
1.2.3.5	Construcciones en Proceso en Bienes de Dominio Público					-
1.2.3.6	Construcciones en Proceso en Bienes Propios	247,701,548.19	1,386,315.96			249,087,864.15
1.2.3.9	Otros Bienes Inmuebles					-
1.2.4	<b>Bienes Muebles</b>	87,836,512.72	2,783,173.68	46,807.63		90,572,878.77
1.2.4.1	Mobiliario y Equipo de Administración	4,528,433.34	256,289.27	2,939.34		4,781,783.27
1.2.4.2	Mobiliario y Equipo Educacional y Recreativo	589,939.15	59,966.91	1,450.57		648,455.49
1.2.4.3	Equipo e Instrumental Médico y de Laboratorio	69,318,949.66	1,571,591.18	42,417.72		70,848,123.12
1.2.4.4	Vehículos y Equipo de Transporte	10,787,101.65	780,914.32			11,568,015.97
1.2.4.5	Equipo de Defensa y Seguridad					-
1.2.4.6	Maquinaria, Otros Equipos y Herramientas	2,612,088.92	114,412.00			2,726,500.92
1.2.4.7	Colecciones, Obras de Arte y Objetos Valiosos					-
1.2.4.8	Activos Biológicos					-
1.2.5	<b>Activos Intangibles</b>	2,020,688.44				2,020,688.44
1.2.5.1	Software	1,967,397.98				1,967,397.98
1.2.5.2	Patentes, Marcas y Derechos					-
1.2.5.3	Concesiones y Franquicias					-
1.2.5.4	Licencias	53,290.46				53,290.46
1.2.5.9	Otros Activos Intangibles					-
1.2.6	<b>Depreciación, Deterioro y Amortización Acumulada de Bienes</b>	-52,109,143.63	68,375.87	4,641,531.35		-56,682,299.11
1.2.6.1	Depreciación Acumulada de Bienes Inmuebles	-2,408,749.55	0.00	0.00		-2,408,749.55
1.2.6.2	Depreciación Acumulada de Infraestructura					0.00
1.2.6.3	Depreciación Acumulada de Bienes Muebles	-49,700,394.08	68,375.87	4,641,531.35		-54,273,549.56
1.2.6.4	Deterioro Acumulado de Activos Biológicos					-
1.2.6.5	Amortización Acumulada de Activos Intangibles					-
1.2.7	<b>Activos Diferidos</b>					-
1.2.7.1	Estudios, Formulación y Evaluación de Proyectos					-







1.2.7.2	Derechos sobre Bienes en Régimen de Arrendamiento Financiero						
1.2.7.3	Gastos Pagados por Adelantado a Largo plazo					-	
1.2.7.4	Anticipos a Largo Plazo					-	
1.2.7.5	Beneficios al Retiro de Empleados Pagados por Adelantado					-	
1.2.7.9	Otros Activos Diferidos					-	
1.2.8	<b>Estimación por Pérdida o Deterioro de Activos no Circulantes</b>					-	
1.2.8.1	Estimaciones por Pérdida de Cuentas Incobrables de Documentos por Cobrar a Largo Plazo					-	
1.2.8.2	Estimaciones por Pérdida de Cuentas Incobrables de Deudores Diversos por Cobrar a Largo Plazo					-	
1.2.8.3	Estimaciones por Pérdida de Cuentas Incobrables de Ingresos por Cobrar a Largo Plazo					-	
1.2.8.4	Estimaciones por Pérdida de Cuentas Incobrables de Préstamos Otorgados a Largo Plazo					-	
1.2.8.9	Estimaciones por Pérdida de Otras Cuentas Incobrables a Largo Plazo					-	
1.2.9	<b>Otros Activos No Circulantes</b>					-	
1.2.9.1	Bienes en Concesión					-	
1.2.9.2	Bienes en Arrendamiento Financiero					-	
1.2.9.3	Bienes en Comodato					-	

Bajo protesta de decir verdad declaramos que los Estados Financieros y sus notas, son razonablemente correctos y son responsabilidad del emisor.


Elaborado por:

  
 L.C. Ivan Bedolla González  
 Encargado de la Subdirección de Recursos Financieros

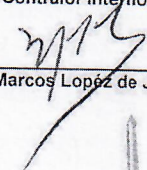
Revisado por:

  
 Lic. Nelson Edwin Rodríguez Cisneros  
 Director Administrativo

Autorizado por:

  
 Dr. Marco Antonio Jiménez López  
 Director General

Contralor Interno

  
 L.C. Marcos López de Jesús



INSTITUTO ESTATAL DE CANCEROLOGIA  
"DR. ARTURO BELTRAN ORTEGA"

Estado Analítico de Ingresos Del 01 de enero al 30 de junio de 2017						
Rubro de Ingresos	Ingreso					Diferencia
	Estimado	Ampliaciones y Reducciones	Modificado	Devengado	Recaudado	
	(1)	(2)	(3=1+2)	(4)	(5)	(6=5-3)
Impuestos						
Cuotas y Aportaciones de Seguridad Social						
Contribuciones de Mejoras						
Derechos						
Productos						
Corriente						
Capital						
Aprovechamientos						
Corriente						
Capital						
Ingresos por Venta de Bienes y servicios	127,680,126.96	-12,352.29	127,667,774.67	75,609,292.07	43,441,495.63	-84,226,279.04
Participaciones y Aportaciones	37,544,569.48	-35,898,768.19	1,645,801.29	820,292.10	820,292.10	-825,509.19
Transferencias, Asignaciones, Subsidios y Otras Ayudas		35,911,120.48	35,911,120.48	15,816,691.02	15,816,691.02	-20,094,429.46
Ingresos derivados de Financiamientos						
<b>Total</b>	<b>165,224,696.44</b>	<b>0.00</b>	<b>165,224,696.44</b>	<b>92,246,275.19</b>	<b>60,078,478.75</b>	<b>-105,146,217.69</b>

Estado Analítico de Ingresos por Fuente de Financiamiento	Ingreso					Diferencia
	Estimado	Ampliaciones y Reducciones	Modificado	Devengado	Recaudado	
	(1)	(2)	(3=1+2)	(4)	(5)	(6=5-1)
<b>Ingresos del Gobierno</b>						
Impuestos						
Contribuciones de Mejoras						
Derechos						
Productos						
Corriente						
Capital						
Aprovechamientos						
Corriente						
Capital						
Participaciones y Aportaciones	37,544,569.48	-35,898,768.19	1,645,801.29	820,292.10	820,292.10	-36,724,277.38
Transferencias, Asignaciones, Subsidios y Otras Ayudas	0.00	35,911,120.48	35,911,120.48	15,816,691.02	15,816,691.02	15,816,691.02
<b>Ingresos de Organismos y Empresas</b>						
Cuotas y Aportaciones de Seguridad Social						
Ingresos por Venta de Bienes y servicios	127,680,126.96	-12,352.29	127,667,774.67	75,609,292.07	43,441,495.63	-84,238,631.33
Transferencias, Asignaciones, Subsidios y Otras Ayudas						
<b>Ingresos derivados de Financiamientos</b>						
Ingresos derivados de Financiamientos						
<b>Total</b>	<b>165,224,696.44</b>	<b>0.00</b>	<b>165,224,696.44</b>	<b>92,246,275.19</b>	<b>60,078,478.75</b>	<b>-105,146,217.69</b>

Elaborado por  
  
L.C. IVAN BIDOLLA GONZALEZ  
ENCARGADO DE LA SUBDIRECCION DE REC. FINANCIEROS

Revisado por  
  
LIC. NELSON E. RODRIGUEZ CISNEROS  
DIRECTOR ADMINISTRATIVO

Aprobado por  
  
DR. MARCO ANTONIO JIMENEZ LOPEZ  
DIRECTOR GENERAL

Contralor Interno y/o Comisario  
  
C.P. MARCOS LOPEZ DE JESUS  
CONTRALOR INTERNO



Los ingresos excedentes se presentan para efectos de cumplimiento de la Ley General de Contabilidad Gubernamental y el importe reflejado debe ser siempre mayor a cero


INSTITUTO ESTATAL DE CANCEROLOGIA  
"DR. ARTURO BELTRAN ORTEGA"


Comparativo de ingresos recaudados por fuente de financiamiento contra el presupuesto de ingresos estimados y análisis de las principales variaciones.


Del 01 de enero al 30 de junio de 2017


Concepto	Presupuesto de ingresos estimado o modificado del ejercicio		Ingresos recaudados al cierre del periodo		Variación	
	Importe	%	Importe	%	Absoluta	Relativa %
<b>Fondos de Aportaciones Federales (Ramo 33)</b>	1,645,801.29	1%	820,292.10	50%	825,509.19	50%
FISE						
FAFEF						
FAM						
FAETA						
FASSA	1,645,801.29	1%	820,292.10	50%	825,509.19	50%
FASP						
Otros						
<b>Ramo 23</b>	0.00	0%	0.00	0%	0.00	0%
Provisiones Salariales y Económicas						
FONDEN						
FOPREDEN						
FONREGION						
Otros						
<b>Ramo 11 Educación Pública</b>	0.00	0%	0.00	0%	0.00	0%
Subsidio Ordinario UAGro						
Programa Saneamiento Financiero UAGro						
<b>Ramo 12 Salud</b>	0.00	0%	0.00	0%	0.00	0%
Seguro Popular						
Fortalecimiento a los Servicios de Salud						
<b>DIF Nacional</b>	0.00	0%	0.00	0%	0.00	0%
<b>CONADE</b>	0.00	0%	0.00	0%	0.00	0%
<b>Comisión Nacional del Agua (CNA)</b>	0.00	0%	0.00	0%	0.00	0%
<b>Comisión Nal. Para el Desarrollo de los Pueblos Indígenas (CDI)</b>	0.00	0%	0.00	0%	0.00	0%
<b>Subsidio para Universidades Públicas de educación superior (U006)</b>	0.00	0%	0.00	0%	0.00	0%
<b>Subsidio para Universidades Interculturales</b>	0.00	0%	0.00	0%	0.00	0%
<b>Aportaciones Estatales</b>	0.00	0%	0.00	0%	0.00	0%
Gastos de Operación	0.00	0%	0.00	0%	0.00	0%
I.E.D.						
Subsidio Estatal Ordinario UAGro						
Otros						
<b>Transferencias, Asignaciones, Subsidios y Otras Ayudas</b>	35,911,120.48	22%	15,816,691.02	44%	20,094,429.46	56%
Transferencias Internas "Sueldos y Salarios"	32,512,235.44	20%	14,117,248.50	43%	18,394,986.94	57%
Transferencias Internas "Gastos de Operación"	3,398,885.04	2%	1,699,442.52	50%	1,699,442.52	50%
<b>Ingresos Propios</b>	\$ 127,667,774.67	77%	\$ 43,441,495.63	34%	\$ 84,226,279.04	66%
Ingresos por venta de medicamentos y servicios en el Instituto	12,647,171.22	8%	6,599,241.07	52%	6,047,930.15	48%
Ingresos por cuotas de recuperación de las UMO'S	1,303,666.95	1%	769,550.00	59%	534,116.95	41%
Ingresos por venta de bienes y servicios (Costos Catastróficos)	96,249,453.94	58%	18,605,222.00	19%	77,644,231.94	81%
Recursos obtenidos por Ejercicios Fiscales Anteriores	17,467,482.56	11%	17,467,482.56	100%	0.00	0%
<b>Totales:</b>	\$ 165,224,696.44	100%	\$ 60,078,478.75	36%	\$ 105,146,217.69	64%

Comentarios de las principales variaciones:						

Elaborado por  
  
L.C. IVAN BEDOLLA GONZALEZ  
ENCARGADO DE LA SUBDIRECCION DE  
REC. FINANCIEROS

Revisado por  
  
L.C. NELSON C. RODRIGUEZ CISNEROS  
DIRECTOR ADMINISTRATIVO

Aprobado por  
  
DR. MARCO ANTONIO JIMENEZ LOPEZ  
DIRECTOR GENERAL

Contralor Interno y/o Comisario  
  
C.P. MARCOS LOPEZ DE JESUS  
CONTRALOR INTERNO



**INSTITUTO ESTATAL DE CANCEROLOGIA**  
**"DR. ARTURO BELTRAN ORTEGA"**

Estado Analítico del Ejercicio del Presupuesto de Egresos  
Clasificación por Objeto del Gasto (Capítulo y Concepto)  
Del 01 de enero al 30 de junio de 2017

Partidas presupuestales	Egresos					Subejercicio
	Aprobado 1	Ampliaciones/(Reducciones) 2	Modificado 3=(1+2)	Devengado 4	Pagado 5	
Concepto						6=(3-4)
<b>SERVICIOS PERSONALES</b>						
Remuneraciones al personal de carácter permanente	64,168,082.13	0.00	64,168,082.13	27,840,428.17	27,628,052.76	36,327,653.96
Remuneraciones al personal de carácter transitorio	12,688,480.80	0.00	12,688,480.80	5,829,247.80	5,829,247.80	6,859,233.00
Remuneraciones adicionales y especiales	10,416,374.00	0.00	10,416,374.00	8,767,571.51	8,767,571.51	1,648,802.49
Seguridad Social	11,449,934.87	0.00	11,449,934.87	1,193,508.22	1,193,508.22	10,256,426.65
Otras Prestaciones Sociales y Económicas	3,183,851.24	345,460.25	3,529,311.49	1,305,823.71	1,063,448.30	2,223,487.78
Provisiones	21,974,394.08	4,000.00	21,978,394.08	10,744,276.93	10,744,276.93	11,234,117.15
Pago de estímulos a servidores públicos	3,691,047.14	-349,460.25	3,341,586.89	0.00	0.00	3,341,586.89
<b>MATERIALES Y SUMINISTROS</b>	764,000.00	0.00	764,000.00	0.00	0.00	764,000.00
Materiales de Administración, Emisión de documentos y Artículos oficiales	70,897,209.78	0.00	70,897,209.78	39,894,348.75	31,339,445.63	31,002,861.03
Alimentos y Utensilios	1,933,768.37	0.00	1,933,768.37	965,727.09	512,600.60	968,041.28
Materiales primas y Materiales de producción y comercialización	2,343,544.92	0.00	2,343,544.92	1,333,452.32	1,330,652.32	1,010,082.60
Materiales y Artículos de construcción y de reparación	0.00	0.00	0.00	0.00	0.00	0.00
Productos Químicos, Farmacéuticos y de Laboratorio	629,155.54	0.00	629,155.54	332,850.59	274,167.29	296,304.95
Combustibles, Lubrificantes y Aditivos	64,522,628.18	0.00	64,522,628.18	36,588,546.76	28,808,889.27	27,934,081.42
Vestuario, Blancos, Prendas de Protección y Artículos Deportivos	414,112.77	0.00	414,112.77	296,031.37	269,263.16	118,081.40
Materiales y Suministros para Seguridad	400,000.00	83,317.76	483,317.76	242,249.76	33,756.00	241,068.00
Herramientas, Relaciones y Accesorios Menores	0.00	0.00	0.00	0.00	0	0.00
<b>SERVICIOS GENERALES</b>	654,000.00	-83,317.76	570,682.24	135,490.86	110,116.99	435,191.38
Servicios Básicos	23,848,693.39	0.00	23,848,693.39	11,574,291.59	9,954,817.81	12,274,401.80
Servicios de Arrendamiento	3,031,780.61	4,267.56	3,036,048.17	1,188,216.71	1,173,188.71	1,847,831.46
Servicios Profesionales, Científicos, Técnicos y otros Servicios	957,000.00	0.00	957,000.00	538,826.02	507,506.02	418,173.98
Servicios Financieros, Bancarios y Comerciales	4,716,099.97	39,382.20	4,755,482.17	2,291,351.71	2,229,647.19	2,464,130.46
Servicios de Instalación, Reparación, Mantenimiento y Conservación	689,000.00	0.00	689,000.00	206,271.60	177,490.55	482,728.40
Servicios de Comunicación Social y Publicidad	11,201,350.42	0.00	11,201,350.42	6,044,788.95	4,681,389.74	5,156,561.47
Servicios de Traslado y Viáticos	25,690.00	20,380.00	46,070.00	44,060.00	44,080.00	1,990.00
Servicios Oficiales	788,229.93	0.00	788,229.93	207,587.57	207,587.57	580,642.36
Otros Servicios Generales	446,311.46	0.00	446,311.46	48,758.03	48,758.03	397,553.43
<b>TRANSFERENCIAS, ASIGNACIONES, SUBSIDIOS Y OTRAS AYUDAS</b>	1,993,231.00	-64,029.76	1,929,201.24	1,004,411.00	885,170.00	924,790.24
Transferencias internas y asignaciones al Sector Público	380,363.66	0.00	380,363.66	181,858.59	181,858.59	198,505.07
Transferencias internas y asignaciones al Sector Público	0.00	0.00	0.00	0.00	0.00	0.00
Subsidios y Subvenciones	0.00	0.00	0.00	0.00	0.00	0.00
Ayudas Sociales	380,363.66	0.00	380,363.66	181,858.59	181,858.59	198,505.07




**INSTITUTO ESTATAL DE CANCEROLOGIA**  
**"DR. ARTURO BELTRAN ORTEGA"**

Estado Analítico del Ejercicio del Presupuesto de Egresos

Clasificación por Objeto del Gasto (Capítulo y Concepto)

Del 01 de enero al 30 de junio de 2017

Pensiones y Jubilaciones	0.00	0.00	0.00	0.00	0.00	0.00	0.00	0.00	0.00	0.00	0.00	0.00
Transferencias a Fideicomisos, Mandatos y Otros Análogos	0.00	0.00	0.00	0.00	0.00	0.00	0.00	0.00	0.00	0.00	0.00	0.00
Transferencias a la Seguridad Social	0.00	0.00	0.00	0.00	0.00	0.00	0.00	0.00	0.00	0.00	0.00	0.00
Donativos	0.00	0.00	0.00	0.00	0.00	0.00	0.00	0.00	0.00	0.00	0.00	0.00
Transferencias al Exterior	0.00	0.00	0.00	0.00	0.00	0.00	0.00	0.00	0.00	0.00	0.00	0.00
<b>BIENES MUEBLES, INMUEBLES E INTANGIBLES</b>												
Bienes Muebles	4,130,347.48	4,130,347.48	0.00	4,130,347.48	0.00	4,130,347.48	0.00	4,130,347.48	0.00	2,122,297.78	2,012,286.62	2,008,049.70
Mobiliario y Equipo de Administración	4,130,347.48	4,130,347.48	0.00	4,130,347.48	0.00	4,130,347.48	0.00	4,130,347.48	0.00	2,122,297.78	2,012,286.62	2,008,049.70
Mobiliario y Equipo Educativo y Recreativo	720,000.00	720,000.00	0.00	720,000.00	0.00	720,000.00	0.00	720,000.00	0.00	221,284.40	153,030.41	498,715.60
Equipo e Instrumental Médico y de Laboratorio	100,000.00	100,000.00	0.00	100,000.00	0.00	100,000.00	0.00	100,000.00	0.00	48,277.00	48,277.00	51,723.00
Equipo de Transporte	1,860,347.48	1,860,347.48	0.00	1,860,347.48	0.00	1,860,347.48	0.00	1,860,347.48	0.00	957,410.06	925,976.89	902,937.42
Equipo de Defensa y Seguridad	800,000.00	800,000.00	0.00	800,000.00	0.00	800,000.00	0.00	800,000.00	0.00	780,914.32	780,914.32	19,085.68
Maquinaria, Otros Equipos y Herramientas	0.00	0.00	0.00	0.00	0.00	0.00	0.00	0.00	0.00	0.00	0.00	0.00
Activos Biológicos	650,000.00	650,000.00	0.00	650,000.00	0.00	650,000.00	0.00	650,000.00	0.00	114,412.00	104,088.00	535,568.00
Bienes Inmuebles	0.00	0.00	0.00	0.00	0.00	0.00	0.00	0.00	0.00	0.00	0.00	0.00
Terrenos	0.00	0.00	0.00	0.00	0.00	0.00	0.00	0.00	0.00	0.00	0.00	0.00
Edificios	0.00	0.00	0.00	0.00	0.00	0.00	0.00	0.00	0.00	0.00	0.00	0.00
Infraestructura	0.00	0.00	0.00	0.00	0.00	0.00	0.00	0.00	0.00	0.00	0.00	0.00
Construcciones en Proceso (Obra Pública)	0.00	0.00	0.00	0.00	0.00	0.00	0.00	0.00	0.00	0.00	0.00	0.00
Activos Intangibles	0.00	0.00	0.00	0.00	0.00	0.00	0.00	0.00	0.00	0.00	0.00	0.00
<b>INVERSIÓN PÚBLICA</b>												
Obra pública en Bienes de Dominio Público	1,800,000.00	1,800,000.00	0.00	1,800,000.00	0.00	1,800,000.00	0.00	1,800,000.00	0.00	1,386,315.96	1,386,315.96	413,684.04
Obra Pública en Bienes Propios	0.00	0.00	0.00	0.00	0.00	0.00	0.00	0.00	0.00	0.00	0.00	0.00
Proyectos Productivos y Acciones de Fomento	1,800,000.00	1,800,000.00	0.00	1,800,000.00	0.00	1,800,000.00	0.00	1,800,000.00	0.00	1,386,315.96	1,386,315.96	413,684.04
<b>INVERSIONES FINANCIERAS Y OTRAS PROVISIONES</b>												
Inversiones para el Fomento de Actividades Productivas	0.00	0.00	0.00	0.00	0.00	0.00	0.00	0.00	0.00	0.00	0.00	0.00
Acciones y Participaciones de Capital	0.00	0.00	0.00	0.00	0.00	0.00	0.00	0.00	0.00	0.00	0.00	0.00
Compra de Títulos y Valores	0.00	0.00	0.00	0.00	0.00	0.00	0.00	0.00	0.00	0.00	0.00	0.00
Concesión de Préstamos	0.00	0.00	0.00	0.00	0.00	0.00	0.00	0.00	0.00	0.00	0.00	0.00
Inversiones en Fideicomisos, Mandatos y Otros Análogos	0.00	0.00	0.00	0.00	0.00	0.00	0.00	0.00	0.00	0.00	0.00	0.00
Otras Inversiones Financieras	0.00	0.00	0.00	0.00	0.00	0.00	0.00	0.00	0.00	0.00	0.00	0.00
Provisiones para Contingencias y otras Erogaciones Especiales	0.00	0.00	0.00	0.00	0.00	0.00	0.00	0.00	0.00	0.00	0.00	0.00
<b>PARTICIPACIONES Y APORTACIONES</b>												
Participaciones	0.00	0.00	0.00	0.00	0.00	0.00	0.00	0.00	0.00	0.00	0.00	0.00
Aportaciones	0.00	0.00	0.00	0.00	0.00	0.00	0.00	0.00	0.00	0.00	0.00	0.00
Convenios	0.00	0.00	0.00	0.00	0.00	0.00	0.00	0.00	0.00	0.00	0.00	0.00



INSTITUTO ESTATAL DE CANCEROLOGIA  
"DR. ARTURO BELTRAN ORTEGA"

Estado Analítico del Ejercicio del Presupuesto de Egresos									
Clasificación por Objeto del Gasto (Capítulo y Concepto)									
Del 01 de enero al 30 de junio de 2017									
DEUDA PÚBLICA									
Amortización de la Deuda Pública	0.00	0.00	0.00	0.00	0.00	0.00	0.00	0.00	0.00
Intereses de la Deuda Pública	0.00	0.00	0.00	0.00	0.00	0.00	0.00	0.00	0.00
Comisiones de la Deuda Pública	0.00	0.00	0.00	0.00	0.00	0.00	0.00	0.00	0.00
Gastos de la Deuda Pública	0.00	0.00	0.00	0.00	0.00	0.00	0.00	0.00	0.00
Costo por Coberturas	0.00	0.00	0.00	0.00	0.00	0.00	0.00	0.00	0.00
Apoyos Financieros	0.00	0.00	0.00	0.00	0.00	0.00	0.00	0.00	0.00
Adeudos de Ejercicios Fiscales Anteriores (ADEFAS)	0.00	0.00	0.00	0.00	0.00	0.00	0.00	0.00	0.00
<b>Total del Gasto</b>	<b>165,224,696.44</b>	<b>165,224,696.44</b>	<b>165,224,696.44</b>	<b>165,224,696.44</b>	<b>165,224,696.44</b>	<b>82,999,540.84</b>	<b>72,502,777.37</b>	<b>82,225,155.60</b>	<b>0.00</b>

Elaborado por




L.C. IVAN BEDOLLA GONZALEZ  
ENCARGADO DE LA SUBDIRECCION DE  
REC.FINANCIEROS

Revisado por




LIC. NELSON A. RODRIGUEZ CISNEROS  
DIRECTOR ADMINISTRATIVO

Aprobado por



DR. MARCO ANTONIO JIMENEZ LOPEZ  
DIRECTOR GENERAL

Contralor Interno y/o Comisario



C.P. MARCOS LOPEZ DE JESUS  
CONTRALOR INTERNO




**INSTITUTO ESTATAL DE CANCEROLOGIA  
"DR. ARTURO BELTRAN ORTEGA"**


Estado Analítico del Ejercicio del Presupuesto de Egresos  
Clasificación Económica (Por Tipo de Gasto)  
Del 01 de enero al 30 de junio de 2017

Partidas presupuestales	Egresos						Subejercicio
	Aprobado	Ampliaciones/ (Reducciones)	Modificado	Devengado	Pagado		
Concepto	1	2	3=(1+2)	4	5	6=(3-4)	
Gasto Corriente	159,294,348.96	0.00	159,294,348.96	79,490,927.10	69,104,174.79	79,803,421.86	
Gasto de Capital	5,930,347.48	0.00	5,930,347.48	3,508,613.74	3,398,602.58	2,421,733.74	
Amortización de la Deuda Pública y Disminución de Pasivos	0.00	0.00	0.00	0.00	0.00	0.00	
<b>Total del Gasto</b>	<b>\$ 165,224,696.44</b>	<b>\$ -</b>	<b>\$ 165,224,696.44</b>	<b>\$ 82,999,540.84</b>	<b>\$ 72,502,777.37</b>	<b>\$ 82,225,155.60</b>	


Elaborado por

  
L.C. IVAN BEDOLLA GONZALEZ  
ENCARGADO DE LA SUBDIRECCION DE  
REQ. FINANCIEROS


Revisado por

  
LIC. NELSON RODRIGUEZ CISNEROS  
DIRECTOR ADMINISTRATIVO

Aprobado por

  
DR. MARCO ANTONIO JIMENEZ LOPEZ  
DIRECTOR GENERAL

Contralor Interno y/o Comisario

  
C.P. MARCOS LOPEZ DE JESUS  
CONTRALOR INTERNO