

**INSTITUTO ESTATAL DE CANCEROLOGIA DR
ARTURO BELTRAN ORTEGA**



Estado de Flujos de Efectivo

Pagina 1 de 2

18/04/2024

14:33

Del 01/01/2024 al 31/03/2024
(Cifras en Pesos)

Concepto	2024	2023
Flujos de Efectivo de las Actividades de Operación		
Origen	34,987,279.53	32,779,261.98
Impuestos	0.00	0.00
Cuotas y Aportaciones de Seguridad Social	0.00	0.00
Contribuciones de Mejoras	0.00	0.00
Derechos	0.00	0.00
Productos	0.00	0.00
Aprovechamientos	0.00	0.00
Ingresos por Venta de Bienes y Prestación de Servicios	5,397,556.59	8,344,172.12
Participaciones, Aportaciones, Convenios, Incentivos Derivados de la Colaboración Fiscal y Fondos Distintos de Aportaciones	0.00	0.00
Transferencias, Asignaciones, Subsidios y Subvenciones, y Pensiones y Jubilaciones	28,108,439.86	24,385,446.51
Otros Orígenes de Operación	1,481,283.08	49,643.35
Aplicación	35,367,641.26	31,307,007.12
Servicios Personales	20,220,380.55	17,550,140.54
Materiales y Suministros	10,584,472.66	8,180,522.43
Servicios Generales	4,534,599.77	5,508,933.81
Transferencias Internas y Asignaciones al Sector Público	0.00	0.00
Transferencias al resto del Sector Público	0.00	0.00
Subsidios y Subvenciones	0.00	0.00
Ayudas Sociales	28,188.28	67,410.34
Pensionamientos y Jubilaciones	0.00	0.00
Transferencias a Fideicomisos, Mandatos y Contratos Análogos	0.00	0.00
Transferencias a la Seguridad Social	0.00	0.00
Donativos	0.00	0.00
Transferencias al Exterior	0.00	0.00
Participaciones	0.00	0.00
Aportaciones	0.00	0.00
Convenios	0.00	0.00
Otras Aplicaciones de Operación	0.00	0.00
Flujos Netos de Efectivo por Actividades de Operación	-380,361.73	1,472,254.86
Flujos de Efectivo de las Actividades de Inversión		
Origen	114,224,967.64	188,108,310.78
Bienes Inmuebles, Infraestructura y Construcciones en Proceso	0.00	0.00
Bienes Muebles	0.00	18,339.16
Otros Orígenes de Inversión	114,224,967.64	188,089,971.62
Aplicación	111,167,246.85	187,012,106.62
Bienes Inmuebles, Infraestructura y Construcciones en Proceso	0.00	0.00
Bienes Muebles	107,962.01	2,325,298.66
Otras Aplicaciones de Inversión	111,059,284.84	184,686,807.96
Flujos Netos de Efectivo por Actividades de Inversión	3,057,720.79	1,096,204.16



INSTITUTO ESTATAL DE CANCEROLOGIA DR
ARTURO BELTRAN ORTEGA

Estado de Flujos de Efectivo

Pagina 2 de 2

18/04/2024


14:33




Del 01/01/2024 al 31/03/2024
(Cifras en Pesos)


Concepto	2024	2023
Flujo de Efectivo de las Actividades de Financiamiento		
Origen	71,679,214.56	59,309,871.39
Endeudamiento Neto	0.00	0.00
Interno	0.00	0.00
Externo	0.00	0.00
Otros Orígenes de Financiamiento	71,679,214.56	59,309,871.39
Aplicación	72,775,267.66	57,813,730.79
Servicios de la Deuda	0.00	0.00
Interno	0.00	0.00
Externo	0.00	0.00
Otras Aplicaciones de Financiamiento	72,775,267.66	57,813,730.79
Flujos Netos de Efectivo por Actividades de Financiamiento	-1,096,053.10	1,496,140.60
Incremento/Disminución Neta en el Efectivo y Equivalentes al Efectivo	1,581,305.96	4,064,599.62
Efectivo y Equivalentes al Efectivo al Inicio del Ejercicio*	6,371,832.53	5,944,503.19
Efectivo y Equivalentes al Efectivo al Final del Ejercicio	7,953,138.49	6,371,832.53

"Bajo protesta de decir verdad declaramos que los estados financieros y sus notas, son razonablemente correctos y son responsabilidad del emisor."


L.C. MARICRUZ CALIXTO MONGOY
SUBDIRECTORA RECURSOS FINANCIEROS


MTRA. ROSA ELENA VÉLEZ VILLEGAS
DIRECTORA ADMINISTRATIVA


DRA. SANDRA MARÍA FAJARDO HERNANDEZ
DIRECTORA GENERAL


M.F. JORGE LUIS RÍOS SOBERANIS
COMISARIO PUBLICO

