

INSTITUTO ESTATAL DE CANCERLOGIA DR ARTURO BELTRAN ORTEGA
Estado de Situación Financiera

Página 1 de 2
18/04/2024
14:31



Al 31 de Marzo de 2024
(Cifras en Pesos)





	2024	2023	PASIVO	2024	2023
ACTIVO			PASIVO		
Activo Circulante			Activo Circulante		
Efectivo y Equivalentes	7,953,138.4851	6,371,832.5333	Cuentas por Pagar a Corto Plazo	23,057,352.2285	31,119,443.5125
Derechos a Recibir Efectivo o Equivalentes	6,645,921.8040	5,772,327.0300	Documentos por Pagar a Corto Plazo	0.0000	0.0000
Derechos a Recibir Bienes o Servicios	83,342,674.1544	83,357,614.9000	Porción a Corto Plazo de la Deuda Pública a Largo Plazo	0.0000	0.0000
Inventarios	1.7122	22,255.5900	Títulos y Valores a Corto Plazo	0.0000	0.0000
Almacenes	102,334,286.6570	194,888,203.9391	Pasivos Diferidos a Corto Plazo	0.0000	0.0000
Estimación por Pérdida o Deterioro de Activos Circulantes	0.0000	0.0000	Fondos y Bienes de Terceros en Garantía y/o Administración a Corto Plazo	0.0000	0.0000
Otros Activos Circulantes	5,172,873.2400	468,974.0900	Provisiones a Corto Plazo	0.0000	0.0000
	205,448,896.0527	290,881,208.0824	Otros Pasivos a Corto Plazo	0.0000	0.0000
Total de Activo Circulante			<i>Total de Pasivo Circulante</i>	23,057,352.2285	31,119,443.5125
Activo No Circulante			Activo No Circulante		
Inversiones Financieras a Largo Plazo	0.0000	0.0000	Cuentas por Pagar a Largo Plazo	5,600,336.9800	0.0000
Derechos a Recibir Efectivo o Equivalentes a Largo Plazo	0.0000	0.0000	Documentos por Pagar a Largo Plazo	0.0000	0.0000
Bienes Inmuebles, Infraestructura y Construcciones en Proceso	262,612,258.0800	262,612,258.0800	Deuda Pública a Largo Plazo	0.0000	0.0000
Bienes Muebles	225,885,697.4954	217,049,576.7700	Pasivos Diferidos a Largo Plazo	0.0000	0.0000
Activos Intangibles	2,026,719.1408	2,020,688.4400	Fondos y Bienes de Terceros en Garantía y/o Administración a Largo Plazo	0.0000	0.0000
Depreciación, Deterioro y Amortización Acumulada de Bienes	-186,209,976.2000	-159,731,178.1800	Provisiones a Largo Plazo	21,476,969.2000	21,816,292.4600
Activos Diferidos	0.0000	0.0000			
Estimación por Pérdida o Deterioro de Activos no Circulantes	0.0000	0.0000	<i>Total de Pasivo No Circulante</i>	27,077,306.1800	21,816,292.4600
Otros Activos no Circulantes	0.0000	0.0000			
	304,314,698.5162	321,951,345.1100	Total de PASIVO	50,134,658.4085	52,935,735.9725
Total de Activo No Circulante			HACIENDA PÚBLICA/PATRIMONIO		
			Hacienda Pública/Patrimonio Contribuido		
			Aportaciones	265,765,035.1500	331,481,830.5800
			Donaciones de Capital	6,919,504.2000	6,919,504.2000
			Actualización de la Hacienda Pública/Patrimonio	258,845,530.9500	324,562,326.3800
			Hacienda Pública/Patrimonio Generado	0.0000	0.0000
			Resultados del Ejercicio (Ahorro/Desahorro)	193,863,901.0104	228,414,986.6399
			Resultados de Ejercicios Anteriores	-6,527,245.9752	-4,728,275.8588
			Revaluos	200,391,146.9856	233,143,262.4987
			Reservas	0.0000	0.0000
			Rectificaciones de Resultados de Ejercicios Anteriores	0.0000	0.0000
			Exceso o Insuficiencia en la Actualización de la Hacienda Pública/Patrimonio	0.0000	0.0000
			Resultado por Posición Monetaria	0.0000	0.0000
			Resultado por Tenencia de Activos no Monetarios	-0.0000	0.0000
			Total de HACIENDA PÚBLICA/PATRIMONIO	459,628,936.1604	559,896,817.2199
			Total de Pasivo y Hacienda Pública/Patrimonio	509,763,594.5689	612,832,553.19





Al 31 de Marzo de 2024
(Cifras en Pesos)

"Bajo protesta de decir verdad declaramos que los estados financieros y sus notas, son razonablemente correctos y son responsabilidad del emisor."

 L.C. MARICRUZ CALIXTO MONGOY SUBDIRECTORA DE RECURSOS FINANCIEROS	 MTRA. ROSA ELENA VÉLEZ VILLEGAS DIRECTORA ADMINISTRATIVA
 DRA. SANDRA MARÍA FAJARDO HERNÁNDEZ DIRECTORA GENERAL	 M.F. JOSÉ LUIS RÍOS SOBERANIS COMISARIO PÚBLICO

