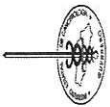


Al 31 de Diciembre de 2023
(Cifras en Pesos)

| ACTIVO | 2023 | 2022 | PASIVO | 2023 | 2022 |
|---|-------------------------|-------------------------|---|-------------------------|-------------------------|
| Activo Circulante | | | Activo Circulante | | |
| Efectivo y Equivalentes | 1,317,866.2970 | 2,358,740.2800 | Cuentas por Pagar a Corto Plazo | 22,619,333.8145 | 25,853,577.9600 |
| Derechos a Recibir Efectivo o Equivalentes | 4,593,518.0740 | 2,046,030.8300 | Documentos por Pagar a Corto Plazo | 0.0000 | 0.0000 |
| Derechos a Recibir Bienes o Servicios | 83,339,186.1500 | 83,314,186.1500 | Porción a Corto Plazo de la Deuda Pública a Largo Plazo | 0.0000 | 0.0000 |
| Inventarios | 0.0000 | 42,466.5000 | Titulos y Valores a Corto Plazo | 0.0000 | 0.0000 |
| Almacenes | 64,726,106.7161 | 173,445,114.8987 | Pasivos Diferidos a Corto Plazo | 0.0000 | 0.0000 |
| Estimación por Pérdida o Deterioro de Activos Circulantes | 0.0000 | 0.0000 | Fondos y Bienes de Terceros en Garantía y/o Administración a Corto Plazo | 0.0000 | 0.0000 |
| Otros Activos Circulantes | 5,172,873.2400 | 468,974.0900 | Provisiones a Corto Plazo | 0.0000 | 0.0000 |
| | | | Otros Pasivos a Corto Plazo | 0.0000 | 0.0000 |
| Total de Activo Circulante | 159,149,550.4732 | 261,675,512.7487 | | | |
| | | | Total de Pasivo Circulante | 22,619,333.8145 | 25,853,577.9600 |
| Activo No Circulante | | | | | |
| Inversiones Financieras a Largo Plazo | 0.0000 | 0.0000 | Pasivo No Circulante | | |
| Derechos a Recibir Efectivo o Equivalentes a Largo Plazo | 0.0000 | 0.0000 | Cuentas por Pagar a Largo Plazo | 0.0000 | 0.0000 |
| Bienes Inmuebles, Infraestructura y Construcciones en Proceso | 262,612,258.0800 | 262,612,258.0800 | Documentos por Pagar a Largo Plazo | 0.0000 | 0.0000 |
| Bienes Muebles | 225,777,735.4861 | 214,742,617.2700 | Deuda Pública a Largo Plazo | 0.0000 | 0.0000 |
| Activos Intangibles | 2,026,719.1408 | 2,020,688.4400 | Pasivos Diferidos a Largo Plazo | 0.0000 | 0.0000 |
| Depreciación, Deterioro y Amortización Acumulada de Bienes | -180,063,092.4800 | -153,548,988.4100 | Fondos y Bienes de Terceros en Garantía y/o Administración a Largo Plazo | 0.0000 | 0.0000 |
| Activos Diferidos | 0.0000 | 0.0000 | Provisiones a Largo Plazo | 21,476,969.2000 | 21,816,292.4600 |
| Estimación por Pérdida o Deterioro de Activos no Circulantes | 0.0000 | 0.0000 | | | |
| Otros Activos no Circulantes | 0.0000 | 0.0000 | Total de Pasivo No Circulante | 21,476,969.2000 | 21,816,292.4600 |
| | | | | | |
| Total de Activo No Circulante | 310,353,620.2269 | 325,826,575.3800 | Total de PASIVO | 44,096,303.0145 | 47,669,870.4200 |
| | | | | | |
| | | | HACIENDA PÚBLICA/PATRIMONIO | | |
| | | | Hacienda Pública/Patrimonio Contribuido | | |
| | | | Aportaciones | 224,991,170.7000 | 306,655,788.7900 |
| | | | Donaciones de Capital | 6,919,504.2000 | 6,919,504.2000 |
| | | | Actualización de la Hacienda Pública/Patrimonio | 218,071,666.5000 | 299,736,284.5900 |
| | | | Hacienda Pública/Patrimonio Generado | 0.0000 | 0.0000 |
| | | | Resultados del Ejercicio (Ahorro/Desahorro) | 200,415,696.9856 | 233,176,428.9187 |
| | | | Resultados de Ejercicios Anteriores | -33,947,505.8241 | -39,457,121.7513 |
| | | | Revalúos | 234,363,202.8097 | 272,633,550.6700 |
| | | | Reservas | 0.0000 | 0.0000 |
| | | | Rectificaciones de Resultados de Ejercicios Anteriores | 0.0000 | 0.0000 |
| | | | Exceso o Insuficiencia en la Actualización de la Hacienda Pública/Patrimonio | 0.0000 | 0.0000 |
| | | | Resultado por Posición Monetaria | 0.0000 | 0.0000 |
| | | | Resultado por Tenencia de Activos no Monetarios | 0.0000 | 0.0000 |
| | | | Total de HACIENDA PÚBLICA/PATRIMONIO | 425,406,867.6856 | 539,832,217.7087 |
| | | | Total de Pasivo y Hacienda Pública/Patrimonio | 469,503,170.7001 | 587,502,088.13 |









INSTITUTO ESTATAL DE CANCEROLOGIA DR ARTURO BELTRAN ORTEGA
Estado de Situación Financiera

Al 31 de Diciembre de 2023
(Cifras en Pesos)

"Bajo protesta de decir verdad declaramos que los estados financieros y sus notas, son razonablemente correctos y son responsabilidad del emisor."

| | |
|---|---|
|  | <p>MTRA. ROSA ELENA VÉLEZ VILLEGAS DIRECTORA ADMINISTRATIVA</p> |
|  | <p>L.C. RICRUIZ CALIXTO MONGÓY SUBDIRECTORA DE RECURSOS FINANCIEROS</p> |
|  | <p>DR. SANDRA MARÍA FAJARDO HERNÁNDEZ DIRECTORA GENERAL</p> |
|  | <p>C.P. ALMA ROSA HERNÁNDEZ RAMOS CONTRALORA INTERNA</p> |

