



INSTITUTO ESTATAL DE CANCEROLOGIA DR ARTURO BELTRAN ORTEGA

Estado Analítico de Ingresos
Del 1/1/2023 Al 30/9/2023


Página 1 de 2

04/10/2023

21:51

Rubro de Ingresos	Ingreso					Diferencia (6=5-1)
	Estimado	Ampliaciones y Reducciones	Modificado	Devengado	Recaudado	
	(1)	(2)	(3=1+2)	(4)	(5)	
Impuestos	0.00	0.00	0.00	0.00	0.00	0.00
Cuotas y aportaciones de seguridad social	0.00	0.00	0.00	0.00	0.00	0.00
Contribuciones de mejoras	0.00	0.00	0.00	0.00	0.00	0.00
Derechos	0.00	0.00	0.00	0.00	0.00	0.00
Productos	0.00	0.00	0.00	0.00	0.00	0.00
Aprovechamientos	0.00	0.00	0.00	0.00	0.00	0.00
Ingresos por venta de bienes, prestación de servicios y otros ingresos	24,899,862.82	3,935,220.05	28,835,082.87	28,832,652.87	24,474,365.33	-425,497.49
Participaciones, aportaciones, convenios, incentivos derivados de la colaboración fiscal y fondos distintos de aportaciones	0.00	0.00	0.00	0.00	0.00	0.00
Transferencias, asignaciones, subsidios y subvenciones, y pensiones y jubilaciones	114,028,428.97	4,098,463.56	118,126,892.53	86,285,430.23	86,285,430.23	-27,742,998.74
Ingresos derivados de financiamientos	0.00	0.00	0.00	0.00	0.00	0.00
Total	138,928,291.79	8,033,683.61	146,961,975.40	115,118,083.10	110,759,795.56	-28,168,496.23
Ingresos excedentes						

Estado Analítico de Ingresos por Fuente de Financiamiento	Ingreso					Diferencia (6=5-1)
	Estimado	Ampliaciones y Reducciones	Modificado	Devengado	Recaudado	
	(1)	(2)	(3=1+2)	(4)	(5)	
Ingresos del Poder Ejecutivo Federal o Estatal y de los Municipios						
Impuestos	0.00	0.00	0.00	0.00	0.00	0.00
Cuotas y aportaciones de seguridad social	0.00	0.00	0.00	0.00	0.00	0.00
Contribuciones de mejoras	0.00	0.00	0.00	0.00	0.00	0.00
Derechos	0.00	0.00	0.00	0.00	0.00	0.00
Productos	0.00	0.00	0.00	0.00	0.00	0.00
Aprovechamientos	0.00	0.00	0.00	0.00	0.00	0.00
Participaciones, aportaciones, convenios, incentivos derivados de la colaboración fiscal y fondos distintos de aportaciones	0.00	0.00	0.00	0.00	0.00	0.00
Transferencias, asignaciones, subsidios y subvenciones, y pensiones y jubilaciones	114,028,428.97	4,098,463.56	118,126,892.53	86,285,430.23	86,285,430.23	-27,742,998.74
Ingresos de los Entes Públicos de los Poderes Legislativo y Judicial, de los Órganos Autónomos y del Sector Paraestatal o Paramunicipal, así como de las Empresas Productivas del Estado						
Cuotas y aportaciones de seguridad social	0.00	0.00	0.00	0.00	0.00	0.00
Productos	0.00	0.00	0.00	0.00	0.00	0.00
Ingresos por venta de bienes, prestación de servicios y otros ingresos	24,899,862.82	3,935,220.05	28,835,082.87	28,832,652.87	24,474,365.33	-425,497.49
Transferencias, asignaciones, subsidios y subvenciones, y pensiones y jubilaciones	0.00	0.00	0.00	0.00	0.00	0.00
Ingresos Derivados de Financiamientos						
Ingresos derivados de financiamientos	0.00	0.00	0.00	0.00	0.00	0.00
Total	138,928,291.79	8,033,683.61	146,961,975.40	115,118,083.10	110,759,795.56	-28,168,496.23
Ingresos excedentes						









INSTITUTO ESTATAL DE CANCEROLOGIA DR ARTURO BELTRAN ORTEGA

Estado Analítico de Ingresos
Del 1/1/2023 Al 30/9/2023

Página 2 de 2

04/10/2023
21:51

 L.C. MARICRUZ CALIXTO MONGOY SUBDIRECTORA DE RECURSOS FINANCIEROS	 MTRA. ROSA ELENA VÉLEZ VILLEGAS DIRECTORA ADMINISTRATIVA
 DRA. SANDRA MARÍA FAJARDO HERNÁNDEZ DIRECTORA GENERAL	 C.P. ALMA ROSA HERNÁNDEZ RAMOS CONTRALORA INTERNA

