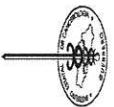


INSTITUTO ESTATAL DE CANCEROLOGIA DR ARTURO BELTRAN ORTEGA
Estado de Situación Financiera

Al 30 de Septiembre de 2023
(Cifras en Pesos)

ACTIVO	2023	2022	PASIVO	2023	2022
Activo Circulante			Pasivo Circulante		
Efectivo y Equivalentes	6,427,898.6971	3,505,672.9100	Cuentas por Pagar a Corto Plazo	26,517,315.5000	25,998,285.8000
Derechos a Recibir Efectivo o Equivalentes	5,177,005.8400	1,868,982.6700	Documentos por Pagar a Corto Plazo	0.0000	0.0000
Derechos a Recibir Bienes o Servicios	83,339,186.1500	83,427,220.1500	Porción a Corto Plazo de la Deuda Pública a Largo Plazo	0.0000	0.0000
Inventarios	0.0000	0.0000	Títulos y Valores a Corto Plazo	0.0000	0.0000
Almacenes	161,206,931.1237	45,038,365.1631	Pasivos Diferidos a Corto Plazo	0.0000	0.0000
Estimación por Pérdida o Deterioro de Activos Circulantes	0.0000	0.0000	Fondos y Bienes de Terceros en Garantía y/o Administración a Corto Plazo	0.0000	0.0000
Otros Activos Circulantes	5,172,873.2400	468,974.0900	Provisiones a Corto Plazo	0.0000	0.0000
			Otros Pasivos a Corto Plazo	0.0000	0.0000
Total de Activo Circulante	261,323,895.0480	134,309,214.9831			
			Total de Pasivo Circulante	26,517,315.5000	25,998,285.8000
Activo No Circulante			Pasivo No Circulante		
Inversiones Financieras a Largo Plazo	0.0000	0.0000	Cuentas por Pagar a Largo Plazo	0.0000	0.0000
Derechos a Recibir Efectivo o Equivalentes a Largo Plazo	0.0000	0.0000	Documentos por Pagar a Largo Plazo	0.0000	0.0000
Bienes Inmuebles, Infraestructura y Construcciones en Proceso	262,612,258.0800	262,612,258.0800	Deuda Pública a Largo Plazo	0.0000	0.0000
Bienes Muebles	222,752,147.8803	214,974,346.7600	Pasivos Diferidos a Largo Plazo	0.0000	0.0000
Activos Intangibles	2,026,719.1408	2,020,688.4400	Fondos y Bienes de Terceros en Garantía y/o Administración a Largo Plazo	0.0000	0.0000
Depreciación, Deterioro y Amortización Acumulada de Bienes	-1,73,895,315.9200	-147,745,012.9600	Provisiones a Largo Plazo	21,816,292.4600	21,816,292.4600
Activos Diferidos	0.0000	0.0000			
Estimación por Pérdida o Deterioro de Activos no Circulantes	0.0000	0.0000	Total de Pasivo No Circulante	21,816,292.4600	21,816,292.4600
Otros Activos no Circulantes	0.0000	0.0000			
Total de Activo No Circulante	313,495,809.1811	331,862,280.3200	Total de PASIVO	48,333,607.9600	47,814,578.2600
			HACIENDA PÚBLICA/PATRIMONIO		
			Hacienda Pública/Patrimonio Contribuido	315,616,282.7300	176,783,915.3700
			Aportaciones	6,919,504.2000	6,919,504.2000
			Donaciones de Capital	308,696,778.5300	169,864,411.1700
			Actualización de la Hacienda Pública/Patrimonio	0.0000	0.0000
			Hacienda Pública/Patrimonio Generado	210,869,813.5391	241,573,001.6731
			Resultados del Ejercicio (Ahorro/Desahorro)	-23,329,502.3406	-31,061,526.9969
			Resultados de Ejercicios Anteriores	234,199,315.8797	272,634,528.6700
			Revalúos	0.0000	0.0000
			Reservas	0.0000	0.0000
			Rectificaciones de Resultados de Ejercicios Anteriores	0.0000	0.0000
			Exceso o Insuficiencia en la Actualización de la Hacienda Pública/Patrimonio	0.0000	0.0000
			Resultado por Posición Monetaria	0.0000	0.0000
			Resultado por Tenencia de Activos no Monetarios	0.0000	0.0000
			Total de HACIENDA PÚBLICA/PATRIMONIO	526,486,096.2691	418,356,917.0431
			Total de Pasivo y Hacienda Pública/Patrimonio	574,819,704.2291	466,171,495.30
			Total de Activos	574,819,704.2291	466,171,495.30









INSTITUTO ESTATAL DE CANCEROLOGIA DR ARTURO BELTRAN ORTEGA
Estado de Situación Financiera

Al 30 de Septiembre de 2023
(Cifras en Pesos)

"Bajo protesta de decir verdad declaramos que los estados financieros y sus notas, son razonablemente correctos y son responsabilidad del emisor."

	<p>MTRA. ROSA ELENA VELEZ VILLEGAS DIRECTORA ADMINISTRATIVA</p>
	<p>L.C. MARICRUZ CALIXTO MONGOY SUBDIRECTORA DE RECURSOS FINANCIEROS</p>
	<p>C.P. ALMA ROSA HERNANDEZ RAMOS CONTRALORA INTERNA</p>
	<p>DRA. SANDRA MARIA FAJARDO HERNANDEZ DIRECTORA GENERAL</p>

