



# INSTITUTO ESTATAL DE CANCEROLOGIA DR ARTURO BELTRAN ORTEGA

Estado Analítico de Ingresos  
Del 1/1/2023 Al 30/6/2023

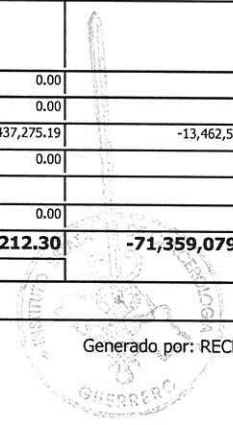
Pagina 1 de 2  
25/07/2023  
18:47

Rubro de Ingresos	Ingreso					Diferencia (6=5-1)
	Estimado	Ampliaciones y Reducciones	Modificado	Devengado	Recaudado	
	(1)	(2)	(3=1+2)	(4)	(5)	
Impuestos	0.00	0.00	0.00	0.00	0.00	0.00
Cuotas y aportaciones de seguridad social	0.00	0.00	0.00	0.00	0.00	0.00
Contribuciones de mejoras	0.00	0.00	0.00	0.00	0.00	0.00
Derechos	0.00	0.00	0.00	0.00	0.00	0.00
Productos	0.00	0.00	0.00	0.00	0.00	0.00
Aprovechamientos	0.00	0.00	0.00	0.00	0.00	0.00
Ingresos por venta de bienes, prestación de servicios y otros ingresos	24,899,862.82	30,398.74	24,930,261.56	18,765,795.90	11,437,275.19	-13,462,587.63
Participaciones, aportaciones, convenios, incentivos derivados de la colaboración fiscal y fondos distintos de aportaciones	0.00	0.00	0.00	0.00	0.00	0.00
Transferencias, asignaciones, subsidios y subvenciones, y pensiones y jubilaciones	114,028,428.97	857,070.00	114,885,498.97	56,131,937.11	56,131,937.11	-57,896,491.86
Ingresos derivados de financiamientos	0.00	0.00	0.00	0.00	0.00	0.00
<b>Total</b>	<b>138,928,291.79</b>	<b>887,468.74</b>	<b>139,815,760.53</b>	<b>74,897,733.01</b>	<b>67,569,212.30</b>	<b>-71,359,079.49</b>

**Ingresos excedentes**

Estado Analítico de Ingresos por Fuente de Financiamiento	Ingreso					Diferencia (6=5-1)
	Estimado	Ampliaciones y Reducciones	Modificado	Devengado	Recaudado	
	(1)	(2)	(3=1+2)	(4)	(5)	
<b>Ingresos del Poder Ejecutivo Federal o Estatal y de los Municipios</b>						
Impuestos	0.00	0.00	0.00	0.00	0.00	0.00
Cuotas y aportaciones de seguridad social	0.00	0.00	0.00	0.00	0.00	0.00
Contribuciones de mejoras	0.00	0.00	0.00	0.00	0.00	0.00
Derechos	0.00	0.00	0.00	0.00	0.00	0.00
Productos	0.00	0.00	0.00	0.00	0.00	0.00
Aprovechamientos	0.00	0.00	0.00	0.00	0.00	0.00
Participaciones, aportaciones, convenios, incentivos derivados de la colaboración fiscal y fondos distintos de aportaciones	0.00	0.00	0.00	0.00	0.00	0.00
Transferencias, asignaciones, subsidios y subvenciones, y pensiones y jubilaciones	114,028,428.97	857,070.00	114,885,498.97	56,131,937.11	56,131,937.11	-57,896,491.86
<b>Ingresos de los Entes Públicos de los Poderes Legislativo y Judicial, de los Órganos Autónomos y del Sector Paraestatal o Paramunicipal, así como de las Empresas Productivas del Estado</b>						
Cuotas y aportaciones de seguridad social	0.00	0.00	0.00	0.00	0.00	0.00
Productos	0.00	0.00	0.00	0.00	0.00	0.00
Ingresos por venta de bienes, prestación de servicios y otros ingresos	24,899,862.82	30,398.74	24,930,261.56	18,765,795.90	11,437,275.19	-13,462,587.63
Transferencias, asignaciones, subsidios y subvenciones, y pensiones y jubilaciones	0.00	0.00	0.00	0.00	0.00	0.00
<b>Ingresos Derivados de Financiamientos</b>						
Ingresos derivados de financiamientos	0.00	0.00	0.00	0.00	0.00	0.00
<b>Total</b>	<b>138,928,291.79</b>	<b>887,468.74</b>	<b>139,815,760.53</b>	<b>74,897,733.01</b>	<b>67,569,212.30</b>	<b>-71,359,079.49</b>

**Ingresos excedentes**









# INSTITUTO ESTATAL DE CANCEROLOGIA DR ARTURO BELTRAN ORTEGA

Estado Analítico de Ingresos  
Del 1/1/2023 Al 30/6/2023

Página 2 de 2  
25/07/2023  
18:47

 L.C. MARICRUZ CALIXTO MONGOY SUBDIRECTORA DE RECURSOS FINANCIEROS	 MTRA. ROSA ELENA VÉLEZ VILLEGAS DIRECTORA ADMINISTRATIVA
 DRA. SANDRA MARIA FAJARDO HERNANDEZ DIRECTORA GENERAL	 C.P. ALMA ROSA HERNÁNDEZ RAMOS CONTRALORA INTERNA

