



INSTITUTO ESTATAL DE CANCEROLOGIA
"DR. ARTURO BELTRAN ORTEGA"
NOTAS DE DESGLOSE

Notas al Estado de Actividades

Ingresos y Otros Beneficios

Ingresos de Gestión

Periodo: del 1 de enero al 30 de junio de 2023

Cuenta	Nombre de la cuenta	Monto	Naturaleza	Características
41730-00000	INGRESOS POR VENTA DE BIENES Y SERVICIOS	18,629,140.16	PROPIO	
42210-00000	TRANSFERENCIAS INTERNAS Y ASIGNACION DEL SECTOR PUBLICO	56,131,937.11	ESTATAL	
43250-00000	INCREMENTO POR VARIACION DE INVENTARIO DE MATERIAS PRIMAS, MATERIALES Y SUMINISTROS DE CONSUMO	2,609,437.63	PROPIO	
43190-00000	OTROS INGRESOS FINANCIEROS	6,710.91	PROPIO	
43990-00000	OTROS INGRESOS Y BENEFICIOS VARIOS	136,659.07	PROPIO	
	Total	\$ 77,513,884.88		

Los ingresos por ventas de medicamentos y servicios del Instituto se integran de la siguiente manera: son los recaudados en ventanilla de todos los diferentes servicios y medicamentos dentro del Instituto.

Del rubro de Ingresos por Participaciones, Aportaciones, Transferencias, Asignaciones, Subsidios y Otras Ayudas representa el 35.23% del total de los ingresos.


En la cuenta contable 43250 Incremento por variación de inventario se genero de acuerdo al inventario que se realizó los días 3 y 4 de julio arrojando el saldo a favor mencionado.

Gastos y Otras Pérdidas

Periodo: del 1 de enero al 30 de junio de 2023

Gastos, transferencias, subsidios, otras ayudas, participaciones y aportaciones, otros gastos y pérdidas extraordinarias e ingresos y gastos extraordinarios

Cuenta	Nombre de la cuenta	Monto	% Gasto	Explicación
50000-00000	GASTOS Y OTRAS PERDIDAS	93,897,840.41	100.00	
51000-00000	GASTOS DE FUNCIONAMIENTO	81,418,430.42	86.71	
51100-00000	SERVICIOS PERSONALES	36,333,868.78	38.70	
51110-00000	REMUNERACIONES AL PERSONAL DE CARÁCTER PERMANENTE	7,151,940.40	7.62	
51120-00000	REMUNERACIONES AL PERSONAL DE CARÁCTER TRANSITORIO	7,455,724.42	7.94	
51130-00000	REMUNERACIONES ADICIONALES Y ESPECIALES	3,371,999.04	3.59	
51140-00000	SEGURIDAD SOCIAL	2,604,772.08	2.77	



51150-00000	OTRAS PRESTACIONES SOCIALES Y ECONÓMICAS	15,749,432.84	16.77
51160-00000	PAGO DE ESTÍMULOS A SERVIDORES PÚBLICOS	-	0.00
51200-00000	MATERIALES Y SUMINISTROS	24,749,157.94	26.36
51210-00000	MATERIALES DE ADMINISTRACIÓN, EMISIÓN DE DOCUMENTOS Y ARTÍCULOS OFICIALES	872,734.69	0.93
51220-00000	ALIMENTOS Y UTENSILIOS	115,965.71	0.12
51230-00000	MATERIAS PRIMAS Y MATERIALES DE PRODUCCIÓN Y COMERCIALIZACIÓN	310,348.13	0.33
51240-00000	MATERIALES Y ARTÍCULOS DE CONSTRUCCIÓN Y DE REPARACIÓN	623,344.37	0.66
51250-00000	PRODUCTOS QUÍMICOS, FARMACÉUTICOS Y DE LABORATORIO	22,363,544.23	23.82
51260-00000	COMBUSTIBLES, LUBRICANTES Y ADITIVOS	149,235.27	0.16
51270-00000	VESTUARIO, BLANCOS, PRENDAS DE PROTECCIÓN Y ARTÍCULOS DEPORTIVOS	256,596.50	0.27
51290-00000	HERRAMIENTAS, REFACCIONES Y ACCESORIOS MENORES	57,389.04	0.06
51300-00000	SERVICIOS GENERALES	20,335,403.70	21.66
51310-00000	SERVICIOS BÁSICOS	2,426,105.80	2.58
51320-00000	SERVICIOS DE ARRENDAMIENTO	385,049.21	0.41
51330-00000	SERVICIOS PROFESIONALES, CIENTÍFICOS Y TÉCNICOS Y OTROS SERVICIOS	2,153,678.47	2.29
51340-00000	SERVICIOS FINANCIEROS, BANCARIOS Y COMERCIALES	113,530.10	0.12
51350-00000	SERVICIOS DE INSTALACIÓN, REPARACIÓN, MANTENIMIENTO Y CONSERVACIÓN	13,820,225.15	14.72
51360-00000	SERVICIOS DE COMUNICACIÓN SOCIAL Y PUBLICIDAD	-	0.00
51370-00000	SERVICIOS DE TRASLADO Y VIÁTICOS	344,304.16	0.37
51380-00000	SERVICIOS OFICIALES	82,207.81	0.09
51390-00000	OTROS SERVICIOS GENERALES	1,010,303.00	1.08
52000-00000	TRANSFERENCIAS, ASIGNACIONES, SUBSIDIOS Y OTRAS AYUDAS	78,979.30	0.08
52100-00000	TRANSFERENCIAS INTERNAS Y ASIGNACIONES AL SECTOR PÚBLICO	0.00	0.08
52110-00000	ASIGNACIONES AL SECTOR PÚBLICO	0.00	0.00
52120-00000	TRANSFERENCIAS INTERNAS AL SECTOR PÚBLICO	0.00	0.00
52200-00000	TRANSFERENCIAS AL RESTO DEL SECTOR PÚBLICO	0.00	0.00
52210-00000	TRANSFERENCIAS A ENTIDADES PARAESTATALES	0.00	0.00
52220-00000	TRANSFERENCIAS A ENTIDADES FEDERATIVAS Y MUNICIPIOS	0.00	0.00
52300-00000	SUBSIDIOS Y SUBVENCIONES	0.00	0.00
52310-00000	SUBSIDIOS	0.00	0.00
52320-00000	SUBVENCIONES	0.00	0.00
52400-00000	AYUDAS SOCIALES	78,979.30	0.08
52410-00000	AYUDAS SOCIALES A PERSONAS	78,979.30	0.08
52420-00000	BECAS	0.00	0.00



52430-00000	AYUDAS SOCIALES A INSTITUCIONES		0.00	0.00	0.00
52440-00000	AYUDAS SOCIALES POR DESASTRES NATURALES Y OTROS SINIESTROS		0.00	0.00	0.00
52500-00000	PENSIONES Y JUBILACIONES		0.00	0.00	0.00
52510-00000	PENSIONES		0.00	0.00	0.00
52520-00000	JUBILACIONES		0.00	0.00	0.00
52590-00000	OTRAS PENSIONES Y JUBILACIONES		0.00	0.00	0.00
52600-00000	TRANSFERENCIAS A FIDEICOMISOS, MANDATOS Y CONTRATOS ANALOGOS		0.00	0.00	0.00
52610-00000	TRANSFERENCIAS A FIDEICOMISOS, MANDATOS Y CONTRATOS ANALOGOS AL GOBIERNO		0.00	0.00	0.00
52620-00000	TRANSFERENCIAS A FIDEICOMISOS, MANDATOS Y CONTRATOS ANALOGOS A ENTIDADES PARAESTATALES		0.00	0.00	0.00
52700-00000	TRANSFERENCIAS A LA SEGURIDAD SOCIAL		0.00	0.00	0.00
52710-00000	TRANSFERENCIAS POR OBLIGACIONES DE LEY		0.00	0.00	0.00
52800-00000	DONATIVOS		0.00	0.00	0.00
52810-00000	DONATIVOS A INSTITUCIONES SIN FINES DE LUCRO		0.00	0.00	0.00
52820-00000	DONATIVOS A ENTIDADES FEDERATIVAS Y MUNICIPIOS		0.00	0.00	0.00
52830-00000	DONATIVOS A FIDEICOMISO, MANDATOS Y CONTRATOS ANALOGOS PRIVADOS		0.00	0.00	0.00
52840-00000	DONATIVOS A FIDEICOMISO, MANDATOS Y CONTRATOS ANALOGOS ESTATALES		0.00	0.00	0.00
52850-00000	DONATIVOS INTERNACIONALES		0.00	0.00	0.00
52900-00000	TRANSFERENCIAS AL EXTERIOR		0.00	0.00	0.00
52910-00000	TRANSFERENCIAS AL EXTERIOR A GOBIERNOS EXTRANJEROS Y ORGANISMOS INTERNACIONALES		0.00	0.00	0.00
52920-00000	TRANSFERENCIAS AL SECTOR PRIVADO EXTERNO		0.00	0.00	0.00
53000-00000	PARTICIPACIONES Y APORTACIONES		0.00	0.00	0.00
53100-00000	PARTICIPACIONES		0.00	0.00	0.00
53110-00000	PARTICIPACIONES DE LA FEDERACIÓN A ENTIDADES FEDERATIVAS		0.00	0.00	0.00
53120-00000	PARTICIPACIONES DE LAS ENTIDADES FEDERATIVAS A LOS MUNICIPIOS		0.00	0.00	0.00
53200-00000	APORTACIONES		0.00	0.00	0.00
53210-00000	APORTACIONES DE LA FEDERACIÓN A ENTIDADES FEDERATIVAS Y MUNICIPIOS		0.00	0.00	0.00
53220-00000	APORTACIONES DE LAS ENTIDADES FEDERATIVAS A LOS MUNICIPIOS		0.00	0.00	0.00
53300-00000	CONVENIOS		0.00	0.00	0.00
53310-00000	CONVENIOS DE REASIGNACIÓN		0.00	0.00	0.00
53320-00000	CONVENIOS DE DESCENTRALIZACIÓN Y OTROS		0.00	0.00	0.00
55000-00000	OTROS GASTOS Y PERDIDAS EXTRAORDINARIAS	12,400,430.69			13.21
55100-00000	ESTIMACIONES, DEPRECIACIONES, DETERIOROS, OBSOLESCENCIA Y AMORTIZACIONES	12,400,427.02			13.21
55110-00000	ESTIMACIONES POR PÉRDIDA O DETERIORO DE ACTIVOS CIRCULANTES	0.00			0.00





55120-00000	ESTIMACIONES POR PÉRDIDA O DETERIORO DE ACTIVOS NO CIRCULANTE	0.00	0.00	0.00
55130-00000	DEPRECIACION DE BIENES INMUEBLES	0.00	0.00	0.00
55140-00000	DEPRECIACIÓN DE INFRAESTRUCTURA	0.00	0.00	0.00
55150-00000	DEPRECIACIÓN DE BIENES MUEBLES	12,400,427.02	13.21	0.00
55160-00000	DETERIORO DE LOS ACTIVOS BIOLÓGICOS	0.00	0.00	0.00
55170-00000	AMORTIZACIÓN DE ACTIVOS INTANGIBLES	0.00	0.00	0.00
55180-00000	DISMINUCIÓN DE BIENES POR PERDIDA, OBSOLESCENCIA Y DETERIORO	0.00	0.00	0.00
55200-00000	PROVISIONES	0.00	0.00	0.00
55210-00000	PROVISIONES DE PASIVOS A CORTO PLAZO	0.00	0.00	0.00
55220-00000	PROVISIONES DE PASIVOS A LARGO PLAZO	0.00	0.00	0.00
55300-00000	DISMINUCIÓN DE INVENTARIOS	0.00	0.00	0.00
55310-00000	DISMINUCIÓN DE INVENTARIOS DE MERCANCIAS PARA VENTA	0.00	0.00	0.00
55320-00000	DISMINUCIÓN DE INVENTARIOS DE MERCANCIAS TERMINADAS	0.00	0.00	0.00
55330-00000	DISMINUCIÓN DE INVENTARIOS DE MERCANCIAS EN PROCESO DE ELABORACIÓN	0.00	0.00	0.00
55340-00000	DISMINUCIÓN DE INVENTARIOS DE MATERIAS PRIMAS, MATERIALES Y SUMINISTROS PARA PRODUCCIÓN	0.00	0.00	0.00
55350-00000	DISMINUCIÓN DE ALMACÉN DE MATERIALES Y SUMINISTROS DE CONSUMO	0.00	0.00	0.00
55400-00000	AUMENTO POR INSUFICIENCIA DE ESTIMACIONES POR PÉRDIDA O DETERIORO U OBSOLESCENCIA	0.00	0.00	0.00
55410-00000	AUMENTO POR INSUFICIENCIA DE ESTIMACIONES POR PÉRDIDA O DETERIORO U OBSOLESCENCIA	0.00	0.00	0.00
55500-00000	AUMENTO POR INSUFICIENCIA DE PROVISIONES	0.00	0.00	0.00
55510-00000	AUMENTO POR INSUFICIENCIA DE PROVISIONES	0.00	0.00	0.00
55900-00000	OTROS GASTOS	3.67	0.00	0.00
55910-00000	GASTOS DE EJERCICIOS ANTERIORES	0.00	0.00	0.00
55920-00000	PÉRDIDAS POR RESPONSABILIDADES	0.00	0.00	0.00
55930-00000	BONIFICACIONES Y DESCUENTOS OTORGADOS	0.00	0.00	0.00
55940-00000	DIFERENCIAS POR TIPO DE CAMBIO NEGATIVAS EN EFECTIVO Y EQUIVALENTES	0.00	0.00	0.00
55950-00000	DIFERENCIAS DE COTIZACIONES NEGATIVAS EN VALORES NEGOCIABLES	0.00	0.00	0.00
55960-00000	RESULTADO POR POSICIÓN MONETARIA	0.00	0.00	0.00
55970-00000	PÉRDIDAS POR PARTICIPACIÓN PATRIMONIAL	0.00	0.00	0.00
55990-00000	OTROS GASTOS VARIOS	3.67	0.00	0.00
55990-00004	BAJA DE ACTIVOS (ROBO O EXTRAVÍO)	0.00	0.00	0.00
55994-00000	BIENES MUEBLES E INMUEBLES	0.00	0.00	0.00
56000-00000	INVERSION PUBLICA	0.00	0.00	0.00
56100-00000	INVERSION PUBLICA NO CAPITALIZABLE	0.00	0.00	0.00
56110-00000	CONSTRUCCIÓN EN BIENES NO CAPITALIZABLE	0.00	0.00	0.00

Dentro del Rubro de Gastos de Funcionamiento que asciende por un monto de \$ 81,418,430.42 se distribuye como sigue:

Capítulo 1000 "Servicios Personales"

Remuneraciones al Personal de Carácter Permanente	7,151,940.40	7.62%
Remuneraciones al Personal de Carácter Transitorio	7,455,724.42	7.94%
Remuneraciones Adicionales y Especiales	3,371,999.04	3.59%
Seguridad Social	2,604,772.08	2.77%
Otras Prestaciones Sociales y Económicas	15,749,432.84	16.77%
Pago Estimulos a Servidores Públicos	0.00	0.00%
SUMA	36,333,868.78	38.70%

El saldo del rubro **Servicios Personales de Gastos de Funcionamiento** suman en importe de \$ 36,333,868.78 que representa erogaciones destinadas a cubrir los sueldos y salarios del personal necesario para la correcta atención a los pacientes, es importante mencionar que se ha tenido la precaución de no exceder los montos originalmente autorizados, evitando gastos por conceptos extraordinarios y en caso de altas se ha solicitado la autorización correspondiente ante la Junta de Gobierno.

Capítulo 2000 "Materiales y Suministros"

Materiales de Administración, Emisión de Documentos y Artículos Oficiales	872,734.69	0.93%
Alimentos y Utensilios	115,965.71	0.12%
Materiales Primas y Materiales de Producción y Comercialización	310,348.13	0.33%
Materiales y Artículos de Construcción y de Reparación	623,344.37	0.66%
Productos Químicos, Farmacéuticos y de Laboratorio	22,363,544.23	23.82%
Combustibles, Lubrificantes y Aditivos	149,235.27	0.16%
Vestuario, Blancos, Prendas de Protección y Artículos Deportivos	256,596.50	0.27%
Herramienta, Refacciones y Accesorios Menores	57,389.04	0.06%
SUMA	24,749,157.94	26.36%

El saldo del rubro de **Materiales y Suministros**, representa un importe de \$ 24,749,157.94 insumos de bienes necesarios principalmente para los servicios de atención para los pacientes, en mayor volumen medicamentos oncológicos y productos farmacéuticos. Durante el ejercicio fiscal 2016 se incrementó el consumo debido a la creciente demanda de pacientes, pero siempre cuidando tener el abastecimiento adecuado para cubrir cualquier eventualidad o emergencia del Instituto. Con la finalidad de evitar un alto consumo de materiales y suministros se aplicaron medidas de control necesarias para su optimización del material y recuperación de productos no utilizados. Por lo mismo se tuvo que habilitar el área de quimioterapia adultos.

Capítulo 3000 "Servicios Generales"

Servicios Básicos	2,426,105.80	2.58%
Servicios de Arrendamiento	385,049.21	0.41%



Servicios Profesionales, Científicos y Técnicos y Otros Servicios	2,153,678.47	2.29%
Servicios Financieros, Bancarios y Comerciales	113,530.10	0.12%
Servicios de Instalación, Reparación, Mantenimiento y Conservación	13,820,225.15	14.72%
Servicios de Comunicación Social y Publicidad	0.00	0.00%
Servicios de Traslado y Viáticos	344,304.16	0.37%
Servicios Oficiales	82,207.81	0.09%
Otros Servicios Generales	1,010,303.00	1.08%
SUMA	20,335,403.70	21.66%

El saldo del rubro de **Servicios Generales**; Se cubrió un importe de **\$ 20,335,403.70** por los costos de todos los tipos de servicios que se contrataron con los diferentes proveedores a fin de dar un mantenimiento oportuno y conservar la diferentes áreas del Instituto, incluyendo los servicios de mantenimiento a equipos médicos de Laboratorios, Imagenología y Unidades Móviles para evitar suspender los diferentes estudios que se realizan a los pacientes.

No omito mencionar que durante el mes de junio y julio se realizó un gasto de mantenimiento al Equipo del Acelerados Lineal ubicado en al area de Radioterapia.

En Otros Gastos y Perdidas Extraordinarias comprende el importe de los gastos de la Depreciación del ejercicio con un total de **\$ 12,400,427.03** en bienes muebles.

Nota al Estado de Actividades:

El saldo de Resultado del Ejercicio (Ahorro y Desahorro) representa un desahorro contable por \$ - 16,383,955.53

Este informe nos muestra un desahorro, toda vez que, los ingresos fueron inferiores a los gastos de operación. Sin embargo, no todos estos gastos representan una salida de efectivo, tal es el caso de la depreciación de bienes muebles, que impacta directamente en cuentas contables del Gasto, sin representar realmente un desembolso líquido.

Este Estado Financiero de acuerdo a la LGCG no es un reporte en el que se pueda apoyar para la toma de decisiones en base a flujo de efectivo. Toda vez que un reporte en base a flujo de efectivo se ve reflejado de acuerdo a la LDF en el Formato 4 Balance Presupuestario – LDF

Notas al Estado de Situación Financiera

Activo


Efectivo y Equivalentes

Periodo: del 1 de enero al 30 de junio de 2023

Fondos con Afectación Específica

Cuenta	Nombre de la cuenta	Tipo	Monto
			0.00
			0.00
			0.00
Total			0.00

Nota: durante este periodo no se obtuvieron Fondos con Afectación Específica, por lo que esta nota al Estado de Situación Financiera no aplica.




Inversiones financieras

Cuenta	Nombre de la cuenta	Tipo	Monto	Clasificación a corto y largo plazo		
				Menor a 3 meses	De 3 a 12 meses	mayor a 12 meses
		0.00	0.00	0.00	0	0
		0.00	0.00	0.00	0	0
		0.00	0.00	0.00	0	0
		0.00	0.00	0.00	0	0
	Total	0.00	0.00	0.00	0	0

Nota: Derivado del juicio laboral número 00559/1997 promovido en el año de 1997 por Manuel Sáenz Cabrera y Henry Alberto Duran Dongón contra el Centro de Cancerología del Estado de Guerrero "Dr. Arturo Beltrán Ortega" y este Instituto, con laudo condenatorio para este Instituto de fecha 02 de marzo de año 2011, el cual se encuentra en ejecución de pago, con resolución de liquidación de fecha 13 de marzo del año 2017, me permito informar que las siguientes cuentas bancarias de este Instituto se encuentran embargadas por lo que no se puede hacer uso de ese recurso y a continuación se detallan:

Cuenta Contable	Cuenta Bancarias Embargadas 2019 y 2022	Importe
11120-01001	Banorte 798	3,618.80
11120-05001	Banco del Bajío 429	1,017,280.32
11120-07015	Santander Serfin 183	36,656.03
11120-07002	Santander Serfin 103	0.27
11120-08008	Banamex 090	4,211.20
11120-08004	Banamex 912	2,756.98
11120-08003	Banamex 913	628.79
11120-08006	Banamex 921	5,000.00
11120-08005	Banamex 948	5,000.00
11120-08007	Banamex 757	5,000.00
11120-08001	Banamex 890	5,000.00
11120-08002	Banamex 581	159,776.75
11120-09023	BBVA Bancomer 074	8,668.66
11120-09034	BBVA Bancomer 1786	20.00
11120-09032	BBVA Bancomer 555	21.87
11120-09038	BBVA Bancomer 719	556.28
11120-09039	BBVA Bancomer 859	20.00
11120-09042	BBVA Bancomer 076	577,181.88
11120-09043	BBVA Bancomer 991	712,422.99
11120-09044	BBVA Bancomer 181	2,502,137.29



11120-09045	BBVA Bancomer 130	6,532.66
11120-09050	BBVA Bancomer 115199662	35,634.19
11120-09056	BBVA Bancomer 117226810	4,799.12
11120-09057	BBVA Bancomer 117225059	4,653.35
11120-09058	BBVA Bancomer 117225075	294,236.60
Importe total		\$ 5,391,814.03

No omito mencionar que estos saldos se verán reflejados solo en nuestras conciliaciones bancarias hasta la resolución de dicha ejecución de laudo.

Derechos a Recibir Efectivo y Equivalentes y Bienes o Servicios
Periodo: del 1 de enero al 30 de junio de 2023

Ingresos por Recuperar a Corto Plazo

Cuenta	Nombre de la cuenta	Monto	Importe pendiente de cobro		Montos sujetos a algún tipo de juicio	
			2023	2022	Tipo	Facibilidad de cobro
11220-00002	VENTA DE BIENES Y PRESTACION DE SERVICIOS	532,866.68	532,866.68	0.00		
11220-00006	TRANSFERENCIAS Y ASIGNACIONES	0.00	0.00	0.00		
	Total	532,866.68	532,866.68	0.00		
11220-10001	PAC. SUBROGADO ISSSTE	1,055,770.26	1,055,770.26	0.00		
11220-10003	PAC. SUBROGADO NAVAL	343,905.57	343,905.57	0.00		
11220-10004	PAC. SUBROG. IMSS	5,345,997.44	5,345,997.44	0.00		
11220-10016	PAGARES SUSCRITOS 2020	154,302.65	0.00	154,302.65		
11220-10017	PAGARES SUSCRITOS 2021	146,231.13	0.00	146,231.13		
11220-10019	PAGARES SUSCRITOS 2022	223,856.60	0.00	223,856.60		
11220-10021	PAGARES SUSCRITOS 2023	232,081.03	232,081.03	0.00		
	Total	7,502,144.68	6,977,754.30	524,390.38		
	IMPORTE TOTAL	8,035,011.36	7,510,620.98	524,390.38		

En estas cuentas se consideran los subrogados ISSSTE, NAVAL e IMSS a quienes se otorgan servicios a pacientes que cuentan con seguridad social; y pagarés suscritos 2020, 2021, 2022 y 2023 los cuales se les otorgaron a pacientes de bajos recursos económicos que por su situación no reunieron el importe total para pagar su alta hospitalaria; no omito mencionar que durante este año se siguen realizando acciones de cobro vía telefónica a cada uno de los familiares y/o pacientes que tuvieron la necesidad de firmar dichos documentos.


Inventarios

Cuenta	Nombre de la Cuenta	Importe	Sistema de costo	Metodo de valuacion	Aplicación
11441-23101	Productos alimenticios para la elaboración de alimentos derivados de la prestación de servicios hospitalarios	11.31			
	Total	11.31			



Almacenes

Cuenta	Nombre de la Cuenta	Importe	Metodo de valuacion	Aplicación
11511-21102	Articulos y materiales de oficina	370,587.55		
11511-21201	Materiales para impresion y reproduccion	15,322.87		
11511-21401	Suministros informaticos	94,815.38		
11511-21506	Materiales impresos e informacion digital	118,756.33		
11511-21601	Materiales y articulos de limpieza	25,952.87		
11513-24601	Accesorios y material electrico	-		
11513-24905	Materiales diversos	7,601.04		
11514-25304	Medicina general	1,525,052.76		
11514-25305	Medicamento oncologico	175,609,611.61		
11514-25306	Analgesico	77,887.12		
11514-25307	Anestesicos	788,201.69		
11514-25308	Antibiotico	209,327.42		
11514-25309	Controlado	52,969.34		
11514-25310	Sustancias quimicas	348,460.19		
11514-25312	Reactivos banco de sangre	23,067.61		
11514-25313	Banco de sangre	226,512.67		
11514-25314	Biologia molecular	9,400.27		
11514-25316	Material de radiologia	105,720.08		
11514-25317	Citometria de flujo	-		
11514-25401	Materiales, accesorios y suministros medicos	50,567.74		
11514-25405	Accesorios	799,078.47		
11514-25406	Desechables	201,794.30		
11514-25407	Inhaloterapia	19,402.79		
11514-25408	Material de curacion	4,774,268.67		
11514-25409	Reactivos medicos	4,573.22		
11514-25410	Otros materiales, accesorios y suministros medicos	2,285.14		
11514-25411	Suministros materiales de curacion	46,417.04		
11514-25412	Suministros accesorios	60,688.50		
11514-25501	Material quirurgico y de laboratorio	150,250.02		
11516-27202	Articulos para seguridad y proteccion personal	118,054.29		
11518-29801	Articulos menores de servicios generales para maquinaria y otroes	6,579.51		
Total		\$ 185,843,206.49		



Periodo: del 1 de enero al 30 de junio de 2023

Fideicomisos, Mandatos y Contratos Análogos

Cuenta	Nombre de la cuenta	Monto	Tipo	Características	Nombre del Fideicomiso	Objeto del Fideicomiso
		0.00				
		0.00				
		0.00				
		0.00				
Total:		0.00				

Nota: Durante este periodo no se obtuvieron Fideicomisos, Mandatos y Contratos Análogos, por lo que esta nota al Estado de Situación Financiera no aplica.

Inversiones Financieras (Fideicomisos)

Periodo: del 1 de enero al 30 de junio de 2023

Participaciones y Aportaciones de Capital

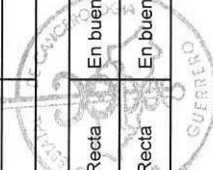
Cuenta	Nombre de la cuenta	Monto	Tipo	Ente público
		0.00		
		0.00		
		0.00		
		0.00		
Total		0.00		

Nota: Durante este periodo no se obtuvieron Participaciones y Aportaciones de Capital, por lo que esta nota al estado de Situación Financiera no aplica.

Bienes Muebles, Inmuebles e Intangibles

Periodo: del 1 de enero al 30 de junio de 2023


Cuenta	Nombre de la Cuenta	Saldo Inicial del Ejercicio 2022	Monto de Depreciación	Acumulada	Procedimiento	Características
Depreciación de Bienes Inmuebles						
12610-03000	EDIFICIO NO HABITACIONAL	2,408,749.55	-	2,408,749.55	Linea Recta	En buen estado
	Subtotal	2,408,749.55	-	2,408,749.55		
Depreciación de Bienes Muebles						
12630-01000	DEP. MUEBLES DE OFICINA Y ESTANTERIA	219,830.31		219,830.31	Linea Recta	En buen estado
12630-02000	DEP. MUEBLES. EXCEPTO DE OFICINA Y ESTANTERIA	34,885.21	11,320.14	46,205.35	Linea Recta	En buen estado



12630-03000	DEP. EQUIPO DE COMPUTO Y DE TECNOLOGIAS DE LA INFORMACION	1,154,361.31	65,883.09	1,220,244.40	Línea Recta	En buen estado
12630-04000	DEP. OTROS MOBILIARIOS Y EQPOS DE ADMINISTRACION	151,624.76	12,388.19	164,012.95	Línea Recta	En buen estado
12630-05000	DEP. EQUIPOS Y APARATOS AUDIOVISUALES	200,974.28	1,163.82	202,138.10	Línea Recta	En buen estado
12630-07000	DEP. CAMARAS FOTOGRAFICAS Y DE VIDEOS	79,675.29	2,122.74	81,798.03	Línea Recta	En buen estado
12630-08000	DEP. OTRO MOBILIARIO Y EQUIPO EDUCACIONAL Y RECREATIVO	231,407.89		231,407.89	Línea Recta	En buen estado
12630-09000	DEP. EQUIPO MEDICO Y DE LABORATORIO	130,862,914.19	11,918,749.82	142,781,664.01	Línea Recta	En buen estado
12630-10000	DEP. INSTRUMENTAL MEDICO Y DE LABORATORIO	3,772,479.28	94,829.92	3,867,309.20	Línea Recta	En buen estado
12630-11000	AUTOMOVILES Y EQUIPO TERRESTRE	1,007,824.84		1,007,824.84	Línea Recta	En buen estado
12630-12000	DEP. CARROCERIAS Y REMOLQUES	767,899.16		767,899.16	Línea Recta	En buen estado
12630-16000	DEP. VEHICULOS Y EQUIPOS TERRESTRE	9,520,003.38		9,520,003.38	Línea Recta	En buen estado
12630-19000	DEP. MAQUINARIA Y EQUIPO AUDIOVISUAL	2,989.16		2,989.16	Línea Recta	En buen estado
12630-21000	DEP. SISTEMAS DE AIRE ACONDICIONADO, CALEFACION Y DE REFRIGERACION INDUSTRIAL Y COMERCIAL	376,007.80	86,597.04	462,604.84	Línea Recta	En buen estado
12630-24001	DEP. HERRAMIENTAS Y MAQUINARIA-HERRAMIENTA	2,760,507.26	182,980.84	2,943,488.10	Línea Recta	En buen estado
	Subtotal	151,143,384.12	12,376,035.60	163,519,419.72		
	Total:	153,552,133.67	12,376,035.60	165,928,169.27		

Cuenta	Nombre de la Cuenta	Saldo Inicial del Ejercicio	Saldo Final del Ejercicio	Flujo	Criterio
Activos Intangibles					
12510-00000	SOFTWARE	1,967,397.98	1,967,397.98	0.00	
12520-00000	PATENTES, MARCAS Y DERECHOS	53,290.46	53,290.46	0.00	
	Total:	2,020,688.44	2,020,688.44	0.00	

Activos Diferidos					
		-	0.00	0.00	
		-	0.00	0.00	
		-	0.00	0.00	
Amortización Acumulada					
		-	0.00	0.00	
		-	0.00	0.00	
	Total:	2,020,688.44	2,020,688.44	0.00	



Bienes Muebles, Inmuebles e Intangibles
Periodo: del 1 de enero al 30 de junio de 2023

Estimaciones y Deterioros

Texto y Formato Libre

Cuenta	Criterios para la Determinación de las Estimaciones	Observaciones
	0	
	N/A	
	0	
	0	

Nota: Durante este periodo no se obtuvieron Estimaciones y Deterioros, por lo que esta nota al Estado de Situación Financiera no aplica.

Otros activos

Periodo: del 1 de enero al 30 de junio de 2023

Cuenta	Nombre de la cuenta	Monto	Características
		0.00	
	N/A	0.00	
		0.00	
	Total:	0.00	


Nota: Durante este periodo no se obtuvieron Otros Activos, por lo que esta nota al Estado de Situación Financiera no aplica.

c

Pasivo

Periodo: del 1 de enero al 30 de junio de 2023

Cuenta	Nombre de la cuenta	Monto	Vencimiento			
			90 días	180 días	Menor o igual a 365 días	Mayo a 365 días
21120-00012	SUVALSA S.A. DE C.V.	7,404.28	x			
21120-00015	OSCAR HUGO MOJICA VELEZ	199,593.08	x			
21120-00017	ACCESOFARM S.A. DE C.V.	182,531.96	x			
21120-00027	MARIA LUCELIA GONZALEZ AMARO	447,885.22	x			
21120-00033	INSTRUMENTOS Y EQUIPOS FALCON, S.A. DE C.V.	1,581,237.75			x	
21120-00036	TOMATOF, S.A. DE C.V.	76,190.43	x			
21120-00329	SOLUCION INTEGRAL DOCUSOL S.A. DE C.V.	23,397.67	x			
21120-00444	ORTHIN REFERENCIA ESPECIALIZADA SA DE CV	4,544.88	x			
21120-00493	RADIOLOGIA Y ELECTRONICA DE MEXICO DE S.A DE	502,666.64	x			



21120-00696	J.V. CIENTIFIC , SA DE CV	327,633.88	X		
21120-00711	PIPEHER S.A. DE C.V.	2,177,596.87	X		
21120-00753	PHARMA TYCSA S.A. DE C.V.	902,285.50	X		X
21120-00759	ESTERIPHARMA S.A. DE C.V.	81,541.32	X		
21120-00769	DULCE MARIA MACEIRA BAÑOS	15,880.00	X		
21120-00790	NACIONAL DE SEGURIDAD, VIGILANCIA CUSTODIA DE	867,038.15	X		
21120-00816	KONE MEXICO, S.A. DE C.V.	6,141.63	X		X
21120-00820	IMMANEM. S.A. DE C.V.	607,786.41			X
21120-00826	ALFONSINA OLIVA BALTAZAR	285,942.90	X		
21120-00846	EDSON SAJID MARTINEZ CAMPOS	338,274.56	X		
21120-00851	ABALAT, S.A DE C.V.	325,055.20	X		
21120-00852	MACRORED HUMANA SA DE CV	150,696.18	X		
21120-00886	FELAMGRO S.A. DE C.V.	237,800.00	X		
21120-00887	ESTEBAN LIMA RIOS	40,000.00	X		
21120-00888	ERIC ORTIZ VALDEZ	20,000.00	X		
21120-00889	CARLOS PEREZ RODRIGUEZ	67,313.44	X		
21120-00895	ABEL VALLE BUSTAMANTE	408,779.63	X		
21120-00897	OMAR GONZALEZ DIAZ	145,000.00	X		
21120-00899	DALIA GARZON CAMPOS	815,316.90	X		
21120-00900	GRUPO ADICOMAR DEL SUR S.A. DE C.V.	41,576.72	X		
21120-00903	TASUKU HONJO CLINICAL RESEARCH SITE SC	371,200.00	X		
21120-00906	INTER FUTUR SERVICIOS S.A. DE C.V.	509,865.26	X		
21120-00907	SERVICIOS INTEGRALES EN RADIOLOGIA E	368,204.48	X		
21120-00913	DIMZA DC, S.A. DE C.V.	124,665.17	X		
21120-00917	MATERIAL Y ACERO SANTO DOMINGO SA DE CV	75,244.01	X		
21120-00934	FABRIZIO FRANCISCO OTERO WECK	23,818.14	X		
21120-00938	JOSE RICARDO MANZANARES BARRERA	382,148.02	X		
21120-00944	COMERCIALIZADORA DIFARMALAV S.A. DE C.V.	460,491.21	X		
21120-00948	AMY BETHEL PERALTA PRADO	40,000.00	X		
21120-00949	J JESUS SANDOVAL CONTRERAS	593,855.50	X		
21120-00951	MARGARITA GOMEZ ACEVEDO	6,924.57	X		

IMPORTE \$ 13,843,527.56



Periodo: del 1 de enero al 30 de junio de 2023

Fondos y Bienes de Terceros en Administración y/o en Garantía

Cuenta	Nombre de la cuenta	Monto	Naturaleza	Características	Clasificación	
					Corto plazo	Largo plazo
		0.00				
		0.00				
		0.00				
Total		0.00				

Nota: Representa los recursos propiedad de terceros que se encuentran en poder del ente público, en garantía del cumplimiento de obligaciones contractuales o legales o para su administración.

Periodo: del 1 de enero al 30 de junio de 2023

Pasivos Diferidos

Cuenta	Nombre de la cuenta	Tipo	Monto	Naturaleza	Características
			0.00		
		N/A	0.00		
			0.00		
Total			0.00		

Nota: Durante este periodo no se obtuvieron Pasivos Diferidos y Otros, por lo que esta nota al Estado de Situación Financiera no aplica.

Provisiones


Cuenta	Nombre de la cuenta	Tipo	Monto	Naturaleza	Características
22610-00001	Juicios civiles	Civil	10,512,323.36	Propio	
22610-00002	Juicios laborales	Laboral	11,303,969.10	Propio	
			0.00		
Total			21,816,292.46		

Nota: Durante este periodo se siguen reflejando los importes hasta la resolución de la demanda a favor o en contra de este Instituto.

Otros pasivos

Cuenta	Nombre de la cuenta	Tipo circulante y no circulante	Monto	Naturaleza	Características
			0.00		
Total			0.00		

Nota: Durante este periodo no se obtuvieron Otros pasivos, por lo que esta nota al Estado de Situación Financiera no aplica.



**Notas al Estado de Variación en la Hacienda Pública
Modificaciones al Patrimonio Contribuido
Periodo: del 1 de enero al 30 de junio de 2023**

Cuenta	Nombre de la cuenta	Saldo Inicial	Saldo Final	Modificación	Tipo	Naturaleza
		0.00	0.00			
		N/A				
	Monto	0.00	0.00			

Nota: durante este periodo no se obtuvieron Modificaciones al Patrimonio Contribuido, por lo que esta nota al Estado de Variación en la Hacienda Pública no aplica

**Notas al Estado de Variación en la Hacienda Pública
Monto y procedencia de los recursos que modifican al patrimonio generado
Periodo: del 1 de enero al 30 de junio de 2023**

Cuenta	Nombre de la cuenta	Saldo Inicial	Saldo Final	Modificación	Tipo	Naturaleza
		0.00	0.00			
		N/A				
	Monto	0.00	0.00			

Nota: durante este periodo no se obtuvieron montos y procedencias de los recursos, por lo que esta nota al Estado de Variación en la Hacienda Pública no aplica

**Notas al Estado de Flujos de Efectivo
Efectivo y Equivalentes**

Periodo: del 1 de enero al 30 de junio de 2023

Se detalla la integración de los Saldos de Efectivo y Equivalentes, así como el comparativo de saldos iniciales y finales de los ejercicios 2023 y 2022.


Cuenta	Concepto	2023	2022
Efectivo en bancos - Tesorería			
11110-00000	EFFECTIVO	4,538,642.93	4,936,463.82
Efectivo en bancos - Dependencias			
11120-00000	BANCOS/TESORERIA	348,430.79	1,003,039.37
Inversiones Temporales (hasta 3 meses)			



Fondos con afectación específica					
Depósitos de Fondos de Terceros y otros					
11160-00000	DEPOSITOS DE FONDO DE TERCEROS EN GARANTIA Y/O	5,000.00			5,000.00
	Total efectivo y equivalentes	4,892,073.72			5,944,503.19

Se detalla las adquisiciones de las actividades de inversión efectivamente pagadas, respecto del apartado de aplicación.

Concepto	2022	2023
BIENES INMUEBLES, INFRAESTRUCTURA Y CONSTRUCCIONES EN PROCESO	262,612,258.08	262,612,258.08
TERRENOS	8,000,000.00	8,000,000.00
EDIFICIOS	5,524,393.93	5,524,393.93
CONSTRUCCIONES EN PROCESO EN BIENES PROPIOS	249,087,864.15	249,087,864.15
EJERCICIO 2007	29,664,329.95	29,664,329.95
EJERCICIO 2008	896,472.01	896,472.01
EJERCICIO 2009	32,537,120.11	32,537,120.11
EJERCICIO 2010	36,521,459.88	36,521,459.88
EJERCICIO 2011	125,858,602.72	125,858,602.72
EJERCICIO 2012	5,630,806.07	5,630,806.07
ADECUACIONES A EDIFICIOS HOSPITALARIOS	2,647,868.26	2,647,868.26
EJERCICIO 2013	7,498,812.63	7,498,812.63
EJERCICIO 2014	7,832,392.52	7,832,392.52
BIENES MUEBLES	214,742,617.27	218,211,763.35
MOBILIARIO Y EQUIPO	3,688,419.64	3,684,657.66
MUEBLES DE OFICINA Y ESTANTERIA	186,554.85	186,554.85
MUEBLES, EXCEPTO DE OFICINA Y ESTANTERIA	212,945.62	212,945.62
EQUIPO DE COMPUTO	2,488,849.50	2,524,673.50
ACCESORIOS DE OFICINA	454,299.61	471,697.85
EQUIPO AUDIOVISUAL	730,115.27	730,115.27
CÁMARAS FOTOGRÁFICAS Y DE VIDEO	22,978.15	22,978.15
OTROS MOBILIARIOS	2,061.00	2,061.00
EQUIPO MEDICO	5,741,534.83	5,848,006.86



EQUIPO MÉDICO Y DE LABORATORIO	183,467,108.01	186,334,804.81
INSTRUMENTAL QUIRURGICO	1,078,591.85	1,375,590.01
VEHICULOS Y EQUIPO TERRESTRE	10,787,101.65	10,787,101.66
CARROCERIAS Y REMOLQUES	780,914.32	780,914.32
MAQUINARIA HTAS. Y APARATOS	1,560,287.18	1,560,287.18
SISTEMAS DE AIRE ACONDICIONADO, CALEFACI3N Y DE REFRIGERACI3N INDUSTRIAL Y COMERCIAL	2,765,660.72	2,793,460.72
EQUIPO DE GENERACION ELECTRICA, APARATOS Y ACCESORIOS ELECTRICOS	-	34,428.80
HERRAMIENTAS Y MÁQUINA-HERRAMIENTA	775,195.07	861,485.09
OTRAS INVERSIONES	-	-

TOTAL \$ 726,442,739.50 \$ 729,911,885.58

CONCILIACION DE FLUJO DE EFECTIVO NETOS		
Concepto	2022	2023
Resultados del ejercicio Ahorro/Desahorro	- 2,556,052.51	- 16,383,955.53
Movimiento de partidas (o rubros) que no afectan al efectivo	-	-
Depreciacion	- 155,615,021.05	- 165,928,169.27
Amortizacion	-	-
Incrementos en las provisiones	-	-
Incrementos en inversiones producidos por revaluacion	-	-
Ganancias/perdidas en venta de bienes muebles, inmuebles e intangibles	-	-
Incremento en cuentas por cobrar	-	-
Flujo de efectivo netos de las actividades de operaci3n	- 158,171,073.56	- 182,312,124.80

Elaborado por

L. C. Maricruz Calixto Mongoy
Subdirectora de Recursos Financieros

Revisado por

Mtra. Rosa Elena Vélez Villegas
Directora Administrativa

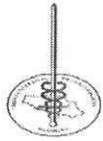
Aprobado por

Dra. Sandra María Fajardo-Hernández
Directora General

Contralor Interno

C. P. Alma Rosa Hernández Ramos





INSTITUTO ESTATAL DE CANCEROLOGIA
"DR. ARTURO BELTRAN ORTEGA"

NOTAS DE MEMORIA (CUENTAS DE ORDEN)
Correspondiente del 01 de enero al 30 junio del 2023

CUENTA	DESCRIPCION	SALDO
74000-00000	JUICIOS	
74210-00001	DEMANDAS LABORALES	122,943,920.93
74210-00002	DEMANDAS JUDICIALES/CIVILES	21,814,226.36
74210-00003	DEMANDAS ADMINISTRATIVAS	2,095,393.70
74210-00004	CARPETAS DE INVESTIGACION	420,000.00
81000	LEY DE INGRESOS	
81100-00000	LEY DE INGRESOS ESTIMADA	138,928,291.79
81200-00000	LEY DE INGRESOS POR EJECUTAR	64,918,027.52
81300-00000	MODIFICACIONES A LA LEY DE INGRESOS ESTIMADA	-887,468.74
81400-00000	LEY DE INGRESOS DEVENGADA	74,897,733.01
81500-00000	LEY DE INGRESOS RECAUDADA	67,569,212.30
82000	PRESUPUESTO DE EGRESOS	
82100-00000	PRESUPUESTO DE EGRESOS APROBADO	138,928,291.79
82200-00000	PRESUPUESTO DE EGRESOS POR EJERCER	20,933,611.55
82300-00000	MODIFICACIONES AL PRESUPUESTO DE EGRESOS APROB/	-887,468.74
82400-00000	PRESUPUESTO DE EGRESOS COMPROMETIDO	118,882,148.98
82500-00000	PRESUPUESTO DE EGRESOS DEVENGADO	70,253,060.55
82600-00000	PRESUPUESTO DE EGRESOS EJERCIDO	61,372,753.23
82700-00000	PRESUPUESTO DE EGRESOS PAGADO	61,372,753.23

Cuentas de Orden Contables y Presupuestarias:

Contables:

Juicios

Los laudos pendientes de pago (demandas en proceso judicial y laboral), de los cuales el Instituto Estatal de Cancerología, registro en el sistema contable a partir el ejercicio 2017.

Demanda Laboral y Judicial

Durante los Ejercicios 2010 a 2022, se realizaron diversos juicios legales en contra del Instituto Estatal de Cancerología, los cuales fueron originados por concepto de prestaciones reclamadas.

Al 30 de junio de 2023, el Instituto Estatal de Cancerología tiene determinado \$147'273,540.99 por laudos pendientes de pago en caso de demanda laboral, judicial/civil, administrativas y carpetas de investigación, de resultar desfavorables las sentencias de los juicios correspondiente podría tenerse insuficiencia para el pago.

Presupuestarias:

Cuentas de Ingreso

73301 "Ingresos por ventas de medicamentos y servicios en el Instituto" y 73302 "Ingresos por Cuotas de Recuperación de las UMO'S".- De acuerdo a las facultades establecidas en el Decreto de creación del Instituto, se aplicaron cuotas de recuperación a pacientes conforme a su nivel socioeconómico; Sin embargo el Organismo no persigue fines de lucro y solo se cobro lo necesario para cubrir el costo de su misma atención de cada paciente (sus propios medicamentos e insumos para el estudio requerido), es decir, no dejan margen de ganancia o es ocasionalmente mínimo.

79101 Otros ingresos.- Ingreso obtenido por venta de alimentos dentro de las instalaciones al personal del instituto a traves de la cocina del IECAN

91101 Transferencias Internas Estatales "Sueldos y Salarios" y 91102 Transferencias Internas Estatales "Gastos de Operación".- Este rubro del Ingreso viene etiquetado para este Organismo en el Decreto No. 424 del Presupuesto de Egresos del Estado de Guerrero para el Ejercicio Fiscal 2023.

91103 Transferencias Internas Estatales por la Secretaria de Salud Guerrero "FASSA". - Este recurso es ministrado por la Secretaria de Salud Guerrero, como apoyo económico destinado para la adquisición de medicinas y productos farmacéuticos correspondiente a la partida general 2530.

91108 Transferencias Internas "Contingencia Laboral".- Derivado de la ausencia de financiamiento y falta de liquides por la que atraviesa este Instituto, el Gobierno del Estado de Guerrero proporciono a este organismo un apoyo por concepto de "Contingencia Laboral" para proteger a los trabajadores de la Salud que aquí laboran.

Cuentas de egresos

Servicios Personales.- Este capítulo del gasto refleja un saldo de \$36'333,868.78 siendo los más representativos los siguientes:



Partida Especifica	Importe
Otras prestaciones sociales y económicas	14,721,346.56
Sueldos a personal eventual	7,455,724.42
Sueldo base al personal permanente	7,151,940.40

Con respecto a la partida de sueldos y Otras prestaciones no se omite mencionar que derivado de la demanda de atención médica especializada, se cubrieron los sueldos y salarios del personal médico especialista y de enfermería para atender las necesidades de los pacientes, con el objetivo de proporcionar un servicio de calidad.

Materiales y suministros.- Este capítulo del gasto refleja un saldo de \$12'877,397.63 siendo los más representativos los siguientes:

Partida Especifica	Importe
Material de curación	3,749,809.52
Banco de sangre	1,937,184.69
Material quirúrgico y de laboratorio	1,045,917.10

Derivado del diagnóstico a pacientes con algún tipo de cáncer en específico que se atienden en este Instituto, situación que provocó realizar adquisiciones en medicamentos y productos farmacéuticos para abastecer los medicamentos e insumos necesarios en farmacia y almacén y brindar a los pacientes sus tratamientos de quimioterapia de manera oportuna. No omito mencionar que lo ejercido en este capítulo del gasto no coincide con los egresos contables debido a que en el Instituto contamos con almacenes.

Servicios Generales.- Este capítulo del gasto refleja un saldo de \$20'335,403.70 siendo los más representativos los siguientes:

Partida Especifica	Importe
Instalacion, reparación y mantenimiento de equipo e instrumental medico y de laboratorio.	11,495,462.89
Energía eléctrica	2,077,658.00
Servicio de lavandería, limpieza e higiene	1,848,539.13

Con respecto al saldo que refleja el concepto de servicio de instalación de equipo médico y de laboratorio representa principalmente las pólizas de mantenimiento del tomosíntesis, tomógrafo y equipos médicos de las unidades móviles así como mantenimiento a equipos médicos de banco de sangre y un equipo de mastografía, sumándose la póliza de mantenimiento del acelerador lineal y servicio de mantenimiento al tomógrafo, también se reflejan los servicios adquiridos por concepto de limpieza en las diferentes áreas de este Instituto y el consumo de energía eléctrica.

Bienes Muebles, Inmuebles e Intangibles.- Este capítulo del gasto refleja un saldo de \$627,411.15 siendo los más representativos los siguientes:

Partida Especifica	Importe
Instrumental médico y de laboratorio	296,998.16
Equipo médico y de laboratorio	106,472.03
Herramientas y Máquinas-herramientas	127,446.82

El importe que refleja el concepto de Instrumental médico y de laboratorio se debe al instrumental médico adquirido para el área de enfermería, el saldo que refleja la partida de equipo médico y de laboratorio se debe a la adquisición de un monitor de signos vitales, con respecto al importe ejercido en herramientas y maquinas-herramientas es a causa de la adquisición de refrigeradores para el área de farmacia y medicina nuclear, así como herramienta de trabajo para el área de mantenimiento.

No omito mencionar que durante enero se recibieron activos en donación como son: ventiladores para pacientes adultos y pediátricos, camilla neumática e impresora con un valor en cantidad de \$1'030,781.80; en el mes de febrero se recibió en donativo 5 carros rojos con equipo completo para reanimación por un importe de \$1'173,000.00 y en el mes de junio se recibió equipo médico en donación en cantidad de \$665,230.00

Derivado del uso y manejo del presupuesto de ingresos y egresos autorizados para el ejercicio fiscal 2023, se puede concluir lo siguiente:

El monto total de los ingresos obtenidos al mes de junio del 2023 es en cantidad de \$74'897,733.01 (SETENTA Y CUATRO MILLONES OCHOCIENTOS NOVENTA Y SIETE MIL SETECIENTOS TREINTA Y TRES PESOS 01/100 M.N.), que representa el 54% del total de los ingresos modificados para el Ejercicio 2023; y los egresos totales bajo el momento contable del devengado que se ejercieron al mes de junio de 2023 fueron en cantidad de \$70'253,060.55 (SETENTA MILLONES DOSCIENTOS CINCUENTA Y TRES MIL SESENTA PESOS 55/100 M.N.), que representa el 50% del total de los egresos modificados para el ejercicio 2023, reflejándose un equilibrio presupuestal de los ingresos totales vs los egresos totales, obteniendo un balance presupuestarios de recursos disponible sostenible al mes de junio del 2023.

Elaborado por



L.C. Máricruz Calixto Mongoy
Subdirectora de Recursos
Financieros

Revisado por



Mtra. Rosa Elena Vélez Villegas
Directora Administrativa

Aprobado por



Dra. Sandra María Fajardo Hernández
Directora General

Vo.Bo.



C.P. Alma Rosa Hernández Ramos
Contralora Interna



INSTITUTO ESTATAL DE CANCEROLOGIA DR
ARTURO BELTRAN ORTEGA

Pagina 1 de 1

Conciliacion entre los Ingresos Presupuestarios y Contables





25/07/2023




19:01

Correspondiente del 01/1/2023 al 30/6/2023
(Cifras en Pesos)

1. Total de Ingresos Presupuestarios	74,897,733.01
2. Más ingresos contables no presupuestarios	2,616,151.87
2.1 Ingresos Financieros	6,710.91
2.2 Incremento por variación de inventarios	2,609,437.63
2.3 Disminución del exceso de estimaciones por pérdida o deterioro u obsolescencia	0.00
2.4 Disminución del exceso de provisiones	0.00
2.5 Otros ingresos y beneficios varios	3.33
2.6 Otros ingresos contables no presupuestarios	0.00
3. Menos ingresos presupuestarios no contables	0.00
3.1 Aprovechamientos Patrimoniales	0.00
3.2 Ingresos derivados de financiamientos	0.00
3.3 Otros Ingresos presupuestarios no contables	0.00
4. Total de Ingresos Contables	77,513,884.88

 <hr/> L.C. MARICRUZ CALIXTO MONGOY SUBDIRECTORA DE RECURSOS FINANCIEROS	 <hr/> MTRA. ROSA ELENA VELEZ VILLEGAS DIRECTORA ADMINISTRATIVA
 <hr/> DRA. SANDRA MARIA FAJARDO HERNANDEZ DIRECTORA GENERAL	 <hr/> C.P. ALMA ROSA HERNÁNDEZ RAMOS CONTRALORA INTERNA



INSTITUTO ESTATAL DE CANCEROLOGIA DR
ARTURO BELTRAN ORTEGA

Pagina 1 de 2

Conciliacion entre los Egresos Presupuestarios y Gastos
Contables

25/07/2023


Correspondiente del 01/1/2023 al 30/6/2023

19:02

(Cifras en Pesos)



1. Total de Egresos (Presupuestarios)	70,253,060.55
2. Menos Egresos Presupuestarios No Contables	714,269.12
2.1 Materias Primas y Materiales de Producción y Comercialización	0.00
2.2 Materiales y Suministros	86,857.98
2.3 Mobiliario y equipo de Administración	62,663.43
2.4 Mobiliario y equipo educacional y recreativo	0.00
2.5 Equipo e instrumental médico y de laboratorio	403,470.20
2.6 Vehículos y equipos de transporte	0.00
2.7 Equipo de Defensa y seguridad	0.00
2.8 Maquinaria, otros equipo y herramientas	155,246.82
2.9 Activos biológicos	0.00
2.10 Bienes inmuebles	0.00
2.11 Activos intangibles	6,030.70
2.12 Obra Pública en Bienes de Dominio Público	0.00
2.13 Obra pública en bienes propios	0.00
2.14 Acciones y participaciones de capital	0.00
2.15 Compra de títulos y valores	0.00
2.16 Concesión de Préstamos	0.00
2.17 Inversiones en fideicomisos, mandatos y otros análogos	0.00
2.18 Provisiones para contingencias y otras erogaciones especiales	0.00
2.19 Amortización de la deuda publica	0.00
2.20 Adeudos de ejercicios fiscales anteriores (ADEFAS)	0.00
2.21 Otros Egresos Presupuestales No Contables	0.00
3. Más gastos contables no presupuestarios	24,359,048.99
3.1 Estimaciones, depreciaciones, deterioros, obsolescencia y amortizaciones	12,400,427.03
3.2 Provisiones	0.00
3.3 Disminución de inventarios	0.00
3.4 Otros Gastos	3.67
3.5 Inversión Pública no Capitalizable	0.00
3.6 Materiales y Suministros (consumos)	11,958,618.29
3.7 Otros Gastos Contables No Presupuestales	0.00
4. Total de Gasto Contable	93,897,840.41



INSTITUTO ESTATAL DE CANCEROLOGIA DR
ARTURO BELTRAN ORTEGA

Conciliacion entre los Egresos Presupuestarios y Gastos
Contables

25/07/2023

Correspondiente del 01/1/2023 al 30/6/2023

19:02

(Cifras en Pesos)

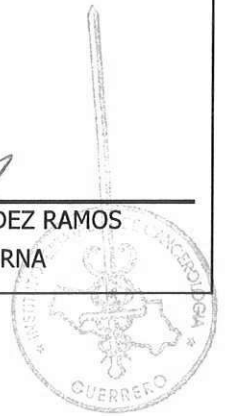


L.C. MARICRUZ CALIXTO MONGOY
SUBDIRECTORA DE RECURSOS FINANCIEROS

MTRA. ROSA ELENA VELEZ VILLEGAS
DIRECTORA ADMINISTRATIVA

DRA. SANDRA MARIA FAJARDO HERNANDEZ
DIRECTORA GENERAL

C.P. ALMA ROSA HERNÁNDEZ RAMOS
CONTRALORA INTERNA





**INSTITUTO ESTATAL DE CANCEROLOGIA
"DR. ARTURO BELTRAN ORTEGA"
NOTAS DE GESTION ADMINISTRATIVAS**



Periodo: del 1 de enero al 30 de junio de 2023

- Las notas de gestión administrativa deben contener los siguientes puntos:

1. Introducción:

Breve descripción de las actividades principales de la entidad.

- * Coadyuvar a la consolidación y funcionamiento del Sistema de Salud
- * Apoyar la ejecución de los programas sectoriales de salud y servicios.
- * Otorgar servicios con eficiencia, calidad y calidez con enfoque multidisciplinario en procesos de diagnósticos, tratamiento, rehabilitación y seguimiento.
- * Proporcionar consulta externa y atención hospitalaria y tratamientos médicos
- * Realizar estudios e investigaciones clínicas y experimentales.

2. Describir el panorama Económico y Financiero:

Se informará sobre las principales condiciones económico-financieras bajo las cuales el ente público estuvo operando; y las cuales influyeron en la toma de decisiones de la administración.

El Instituto tiene básicamente tres fuentes de financiamiento: Gobierno del Estado, la secretaria de salud del gobierno Federal y Recurso Propio los cuales se generan por cobro de cuotas de recuperación, así como los recursos obtenidos a través del Programa del Fondo de Protección Contra Gastos Catastróficos.

3. Autorización y antecedentes:

Se informará sobre:

- a) Constitución del Ente y principales cambios en su estructura durante el ejercicio 1989.



En virtud de que el Cáncer ocupa el segundo lugar de causa de muerte en el Estado de Guerrero, de acuerdo a datos proporcionados por el Instituto Nacional de Cancerología y los Servicios Estatales de Salud del Estado de Guerrero y aunado la ausencia en el Estado de instituciones especializadas en el manejo y control de pacientes oncológicos, a mediados de 1989, se inician las gestiones encaminadas a la Creación del Centro Estatal de Cancerología del Estado de Guerrero "Dr. Arturo Beltrán Ortega" por iniciativa del Gobierno Estatal, con apoyo y participación del Gobierno Federal se crea el 15 de Septiembre de 1989 mediante Decreto del Ejecutivo Estatal se crea el Centro de Cancerología del Estado de Guerrero como Órgano Desconcentrado, y vinculado al Hospital General de Acapulco.

El 12 de junio de 1998, mediante el decreto Número 172, se crea el Instituto Estatal de Cancerología "Dr. Arturo Beltrán Ortega" como un organismo Público Descentralizado con personalidad jurídica y patrimonio propio.

4. Organización y Objeto Social:

Se informará sobre:

a) Objeto social y principales actividades.

Objeto social

Prestar servicios de salud en materia de atención médica en aspectos preventivos, curativos y de rehabilitación en el ámbito de su especialidad. Proporcionar consulta externa y atención hospitalaria a la población que lo requiera en el campo de las neoplasias en las instalaciones disponibles para el efecto, tomando en consideración las condiciones socioeconómicas de los pacientes sin que las cuotas de recuperación desvirtúen la función social del Instituto.

Principales actividades

* Coadyuvar a la consolidación y funcionamiento del Sistema de Salud, contribuyendo con apego a la ley de protección de la población en relación con las neoplasias.

* Apoyar la ejecución de los programas sectoriales de salud en el ámbito de sus funciones y servicios.

* Otorgar servicios con eficiencia, calidad y calidez con enfoque multidisciplinario en procesos de diagnósticos, tratamiento, rehabilitación y seguimiento.

* Proporcionar consulta externa y atención hospitalaria y tratamientos médicos en sus diferentes modalidades, a la atención en el campo de las neoplasias en las instalaciones disponibles para el efecto, tomando en cuenta las condiciones socioeconómicas de los pacientes sin que las cuotas de recuperación desvirtúen la función social del Instituto.

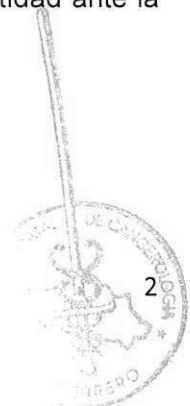
* Realizar estudios e investigaciones clínicas y experimentales en el campo de las neoplasias, con apego a la ley general de salud y demás disposiciones aplicables, para la prevención, diagnóstico, tratamiento y rehabilitación.

b) Régimen Jurídico que le es aplicable. (Forma como está dada de alta la entidad ante la Secretaría de Hacienda y Crédito Público, Unidad, etc.).

- Personas Morales con Fines no Lucrativas.

c) Consideraciones fiscales del ente: obligaciones fiscales

- ❖ Entero de retenciones mensuales de ISR por sueldos y salarios.



- ❖ Declaración informativa anual de pagos y retenciones de servicios profesionales. Personas Morales. Impuesto Sobre la Renta.
- ❖ Declaración informativa anual de retenciones de ISR por sueldos y salarios e ingresos asimilados a salarios.
- ❖ Entero de retención de ISR por servicios profesionales mensual.
- ❖ Declaración informativa mensual de proveedores.
- ❖ Informativa anual del subsidio para el empleo.

d) Estructura organizacional básica. - *Anexar organigrama de la entidad.

I.- ÓRGANOS DE ADMINISTRACIÓN

a) Junta de Gobierno

b) Dirección General

I.- ÓRGANOS DE APOYO Y CONSULTA

a) Patronato

II.- UNIDADES ADMINISTRATIVAS

a) Dirección Medica

➤ Subdirección Medica

➤ Subdirección de Enseñanza e Investigación

b) Dirección Administrativa

➤ Subdirección de Recursos Humanos

➤ Subdirección de Recursos Financieros

➤ Subdirección de Recursos Materiales y Servicios Generales

➤ Subdirección y Conservación de Mantenimiento

e) Fideicomisos, mandatos y análogos de los cuales es fideicomitente o fideicomisario.
No Aplica

5. Bases de Preparación de los Estados Financieros:

Se informará sobre:

a) Se ha observado la normatividad emitida por el CONAC y las disposiciones legales aplicables de acuerdo a lo siguiente:

Si (X) No ()

Principales políticas contables:

Los Estados Financieros y la información emanada de la contabilidad se sujeta a criterios de utilidad. Confiabilidad, relevancia, comprensibilidad y de comparación relativa. Con el fin de alcanzar la modernización y armonización que la Ley General de Contabilidad Gubernamental determina.

Los registros se efectúan considerando la base acumulativa para la integración de la información financiera, identificando los momentos contables y producir estados de ejecución presupuestaria, contables, y económicos en tiempo real con base en la teoría contable, el marco conceptúa, los postulados básicos, y estados de ejecución presupuestaria, contables, y económicos en tiempo real con base en la teoría contable, el marco conceptúa, los postulados básicos.



El sistema facilita el reconocimiento de las operaciones de ingresos, gastos activos, pasivos y patrimoniales.

Los Estados Financieros están apegados a las Normas de información Financiera Gubernamental Generales, establecidas por la Secretaria de Hacienda y Crédito Público y con los preceptos de la Ley Federal de Presupuesto y Responsabilidad Hacendaria y en la Ley General de Contabilidad Gubernamental, mismas que establecen las prácticas para el registro de las operaciones financieras.

(x) Cumplimiento General de Ley () Sistema Básico General

b) La normatividad aplicada para el reconocimiento, valuación y revelación de los diferentes rubros de la información financiera, así como las bases de medición utilizadas para la elaboración de los estados financieros; por ejemplo: costo histórico, valor de realización, valor razonable, valor de recuperación o cualquier otro método empleado y los criterios de aplicación de los mismos.

c) Postulados básicos de contabilidad gubernamental.

De conformidad con el Artículo 22 de la Ley General de Contabilidad Gubernamental. Los postulados tienen como objetivo sustentar técnicamente la contabilidad gubernamental, así como organizar la efectiva sistematización que permita la obtención de información veraz, clara y concisa.

Postulados Básicos de Contabilidad Gubernamental aprobados por el CONAC:

- 1) Sustancia Económica
- 2) Entes Públicos
- 3) Existencia Permanente
- 4) Revelación Suficiente
- 5) Importancia Relativa
- 6) Registro e Integración Presupuestaria
- 7) Consolidación de la Información Financiera
- 8) Devengo Contable
- 9) Valuación
- 10) Dualidad Económica
- 11) Consistencia

d) Normatividad supletoria. En caso de emplear varios grupos de normatividades (normatividades supletorias), deberá realizar la justificación razonable correspondiente, su alineación con los PBCG y a las características cualitativas asociadas descritas en el MCCG (documentos publicados en el Diario Oficial de la Federación, agosto 2009).

e) Para las entidades que por primera vez estén implementando la base devengada de acuerdo a la Ley de Contabilidad, deberán:

*Revelar las nuevas políticas de reconocimiento: N/A

*Plan de implementación: N/A



*Revelar los cambios en las políticas, la clasificación y medición de las mismas, así como su impacto en la información financiera: N/A

6. Políticas de Contabilidad Significativas:

Se informará sobre:

a) Actualización: se informará del método utilizado para la actualización del valor de los activos, pasivos y Hacienda Pública y/o patrimonio y las razones de dicha elección. Así como informar de la desconexión o reconexión inflacionaria:

La información es preparada con base en la Ley General de Contabilidad Gubernamental y a las normas contable y lineamientos para la generación de información financiera que aplican los entes públicos.

La valuación de los inventarios es a costo promedio y su registro en cuenta de resultados se afecta en el momento en que el gasto se considera devengado.

Método de valuación de la inversión en acciones de Compañías subsidiarias no consolidadas y asociadas.

b) Beneficios a empleados: revelar el cálculo de la reserva actuarial, valor presente de los ingresos esperados comparado con el valor presente de la estimación de gastos tanto de los beneficiarios actuales como futuros:

No Aplica

c) Provisiones: objetivo de su creación, monto y plazo:

No Aplica

d) Reservas: objetivo de su creación, monto y plazo:

No Aplica

e) Cambios en políticas contables y corrección de errores junto con la revelación de los efectos que se tendrá en la información financiera del ente público, ya sea retrospectivos o prospectivos:

No Aplica

f) Reclasificaciones: Se deben revelar todos aquellos movimientos entre cuentas por efectos de cambios en los tipos de operaciones:

No Aplica


g) Depuración y cancelación de saldos: No aplica

7. Posición en Moneda Extranjera y Protección por Riesgo Cambiario:

Sin información que reportar en este apartado.

8. Reporte Analítico del Activo:

Debe mostrar la siguiente información:



a) Vida útil o porcentajes de depreciación, deterioro o amortización utilizados en los diferentes tipos de activos:

10% Maquinaria y Equipo

30 % Equipo de Computo

10% Instrumental Quirúrgico

10% Maquinaria Herramientas y Aparatos

10% Equipo Medico

10% Equipo Audiovisual

25% Vehículos Terrestres

5% Edificios

10% Accesorios Médicos

10% Accesorios de Oficina

10% Accesorio de Computo

b) Cambios en el porcentaje de depreciación o valor residual de los activos:

c) Importe de los gastos capitalizados en el ejercicio, tanto financieros como de investigación y desarrollo:

d) Riesgos por tipo de cambio o tipo de interés de las inversiones financieras:

e) Valor activado en el ejercicio de los bienes construidos por la entidad:

f) Otras circunstancias de carácter significativo que afecten el activo, tales como bienes en garantía, señalados en embargos, litigios, títulos de inversiones entregados en garantías, baja significativa del valor de inversiones financieras, etc.:

g) Desmantelamiento de activos, procedimientos, implicaciones, efectos contables:

h) Administración de activos; planeación con el objetivo de que el ente los utilice de manera más efectiva:

9. Fideicomisos, Mandatos y Análogos:

Se deberá informar:

a) Por ramo administrativo que los reporta:

No Aplica

b) Enlistar los de mayor monto de disponibilidad, relacionando aquéllos que conforman el 80% de las disponibilidades:

No Aplica

10. Reporte de la Recaudación:

a) Análisis del comportamiento de la recaudación correspondiente al ente público o cualquier tipo de ingreso, de forma separada los ingresos locales de los federales:



El importe de los ingresos Propios se genera principalmente de los recursos obtenidos a través del Programa del Fondo de Protección contra Gastos, y por el cobro de cuotas de recuperación a pacientes, para lo cual el Instituto se apeg a al tabulador de recuperación autorizado por la Junta de Gobierno.

b) Proyección de la recaudación e ingresos en el mediano plazo:
No Aplica

11. Información sobre la Deuda y el Reporte Analítico de la Deuda:

Se informará lo siguiente:

a) Utilizar al menos los siguientes indicadores: deuda respecto al PIB y deuda respecto a la recaudación tomando, como mínimo, un período igual o menor a 5 años.

No Aplica

b) Información de manera agrupada por tipo de valor gubernamental o instrumento financiero en la que se considere intereses, comisiones, tasa, perfil de vencimiento y otros gastos de la deuda.

* Se anexará la información en las notas de desglose.

No Aplica

12. Calificaciones otorgadas:

Informar, tanto del ente público como cualquier transacción realizada, que haya sido sujeta a una calificación crediticia:

No Aplica

13. Proceso de Mejora:

Se informará de:

a) Principales Políticas de control interno:

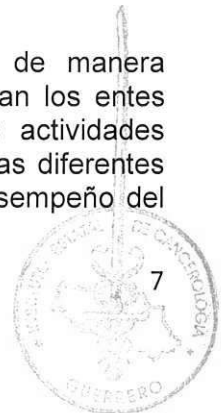
En el Instituto se llevan a cabo cada año una revisión de las medidas de control con todas las Direcciones de área que lo integran para la mejora de las mismas.

b) Medidas de desempeño financiero, metas y alcance:

En el Instituto se lleva el control de las cifras presupuestales para los proyectos tanto estatales como federales y recursos propios y así poder hacer una asertiva en toma de decisiones.

14. Información por Segmentos:

Cuando se considere necesario se podrá revelar la información financiera de manera segmentada debido a la diversidad de las actividades y operaciones que realizan los entes públicos, ya que la misma proporciona información acerca de las diferentes actividades operativas en las cuales participa, de los productos o servicios que maneja, de las diferentes áreas geográficas, de los grupos homogéneos con el objetivo de entender el desempeño del



ente, evaluar mejor los riesgos y beneficios del mismo; y entenderlo como un todo y sus partes integrantes.

Consecuentemente, esta información contribuye al análisis más preciso de la situación financiera, grados y fuentes de riesgo y crecimiento potencial de negocio.

No Aplica.

15. Eventos Posteriores al Cierre:

Se encuentra una diferencia en el módulo de almacén por \$104,922.00 en la cuenta 25311 radiofármacos la cual es debido a un ajuste al costo mal aplicado por el sistema que en el mes de abril se dio entrada a un artículo de mayor precio y no se dio la salida correspondiente por cancelación de operación, en el área de adquisiciones y almacén se corrigió parcialmente.

16. Partes Relacionadas:


Se debe establecer por escrito que no existen partes relacionadas que pudieran ejercer influencia significativa sobre la toma de decisiones financieras y operativas:

No existen partes relacionadas que pudieran ejercer influencia significativa sobre la toma de decisiones financieras y operativas.

17. Responsabilidad sobre la presentación razonable de los Estados Financieros:

“Bajo protesta de decir verdad declaramos que los Estados Financieros y sus notas, son razonablemente correctos y son responsabilidad del emisor”.

Elaborado por:



L.C. Máricruz Calixto Mongoy
Subdirectora de Recursos Financieros

Revisado por:



Mtra. Rosa Elena Vélez Villegas
Directora Administrativa

Autorizado por:



Dra. Sandra María Fajardo Hernández
Directora General

Contralora Interna



C.P. Alma Rosa Hernández Ramos

