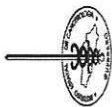


Al 31 de Diciembre de 2022

	2022	2021	PASIVO	2022	2021
<b>ACTIVO</b>			<b>Pasivo Circulante</b>		
<b>Activo Circulante</b>			Cuentas por Pagar a Corto Plazo	25,853,577.96	27,043,519.94
Derechos y Equivalentes	2,358,740.28	7,978,909.38	Documentos por Pagar a Corto Plazo	0.00	0.00
Derechos a Recibir Efectivo o Equivalentes	2,046,030.83	4,729,042.58	Porción a Corto Plazo de la Deuda Pública a Largo Plazo	0.00	0.00
Derechos a Recibir Bienes o Servicios	83,314,186.15	83,314,186.15	Títulos y Valores a Corto Plazo	0.00	0.00
Inventarios	42,466.50	0.00	Pasivos Diferidos a Corto Plazo	0.00	0.00
Almacenes	173,445,114.90	25,710,637.48	Fondos y Bienes de Terceros en Garantía y/o Administración a Corto Plazo	0.00	0.00
Estimación por Pérdida o Deterioro de Activos Circulantes	0.00	0.00	Provisiones a Corto Plazo	0.00	0.00
Otros Activos Circulantes	468,974.09	468,974.09	Otros Pasivos a Corto Plazo	0.00	0.00
<b>Total de Activo Circulante</b>	261,675,512.75	122,201,749.68	<b>Total de Pasivo Circulante</b>	25,853,577.96	27,043,519.94
<b>Activo No Circulante</b>					
Inversiones Financieras a Largo Plazo	0.00	0.00	<b>Pasivo No Circulante</b>		
Derechos a Recibir Efectivo o Equivalentes a Largo Plazo	0.00	0.00	Cuentas por Pagar a Largo Plazo	0.00	0.00
Bienes Inmuebles, Infraestructura y Construcciones en Proceso	262,612,258.08	262,612,258.08	Documentos por Pagar a Largo Plazo	0.00	0.00
Bienes Muebles	214,742,617.27	214,900,743.60	Deuda Pública a Largo Plazo	0.00	0.00
Activos Intangibles	2,020,688.44	2,020,688.44	Pasivos Diferidos a Largo Plazo	0.00	0.00
Depreciación, Deterioro y Amortización Acumulada de Bienes	-153,548,988.41	-130,213,513.89	Fondos y Bienes de Terceros en Garantía y/o Administración a Largo Plazo	0.00	0.00
Activos Diferidos	0.00	0.00	Provisiones a Largo Plazo	21,816,292.46	25,623,854.09
Estimación por Pérdida o Deterioro de Activos no Circulantes	0.00	0.00	<b>Total de Pasivo No Circulante</b>	21,816,292.46	25,623,854.09
Otros Activos no Circulantes	0.00	0.00	<b>Total de PASIVO</b>	47,669,870.42	52,667,374.03
<b>Total de Activo No Circulante</b>	325,826,575.38	349,320,176.23			
<b>Total de Activos</b>	587,502,088.13	471,521,925.91	<b>HACIENDA PÚBLICA/PATRIMONIO</b>		
			<b>Hacienda Pública/Patrimonio Contribuido</b>	306,655,788.79	146,213,401.21
			Aportaciones	6,919,504.20	6,919,504.20
			Donaciones de Capital	299,736,284.59	139,293,897.01
			Actualización de la Hacienda Pública/Patrimonio	0.00	0.00
			<b>Hacienda Pública/Patrimonio Generado</b>	233,176,428.92	272,641,150.67
			Resultados del Ejercicio (Ahorro/Desahorro)	-39,457,121.75	-35,151,463.73
			Resultados de Ejercicios Anteriores	272,633,550.67	307,792,614.40
			Revalúos	0.00	0.00
			Reservas	0.00	0.00
			Rectificaciones de Resultados de Ejercicios Anteriores	0.00	0.00
			<b>Exceso o Insuficiencia en la Actualización de la Hacienda Pública/Patrimonio</b>	0.00	0.00
			Resultado por Posición Monetaria	0.00	0.00
			Resultado por Tenencia de Activos no Monetarios	0.00	0.00
			<b>Total de HACIENDA PÚBLICA/PATRIMONIO</b>	539,832,217.71	418,854,551.88
			<b>Total de Pasivo y Hacienda Pública/Patrimonio</b>	587,502,088.13	471,521,925.91









INSTITUTO ESTATAL DE CANCEROLOGIA DR ARTURO BELTRAN ORTEGA  
Estado de Situación Financiera

Al 31 de Diciembre de 2022

"Bajo protesta de decir verdad declaramos que los estados financieros y sus notas, son razonablemente correctos y son responsabilidad del emisor."

 LIC. MARICRUZ CALIXTO MONGOY SUBDIRECTORA DE RECURSOS FINANCIEROS	 MTRA. ROSA ELENA VELEZ VILLEGAS DIRECTORA ADMINISTRATIVA
 DRA. SANDRA MARÍA FAJARDO HERNÁNDEZ DIRECTORA GENERAL	 C.P. MARCOS LOPEZ DE JESUS CONTRALOR INTERNO

