





	2021	2020	PASIVO	2021	2020
ACTIVO					
Activo Circulante			Pasivo Circulante		
Efectivo y Equivalentes	1,459,340.72	11,463,199.84	Cuentas por Pagar a Corto Plazo	26,989,926.94	15,508,578.64
Derechos a Recibir Efectivo o Equivalentes	8,252,013.52	2,265,420.01	Documentos por Pagar a Corto Plazo	0.00	0.00
Derechos a Recibir Bienes o Servicios	83,314,186.15	83,320,443.19	Porción a Corto Plazo de la Deuda Pública a Largo Plazo	0.00	0.00
Inventarios	0.00	0.00	Títulos y Valores a Corto Plazo	0.00	0.00
Almacenes	17,346,761.45	19,923,272.62	Pasivos Diferidos a Corto Plazo	0.00	0.00
Estimación por Pérdida o Deterioro de Activos Circulantes	0.00	0.00	Fondos y Bienes de Terceros en Garantía y/o Administración a Corto Plazo	0.00	0.00
Otros Activos Circulantes	468,974.09	0.00	Provisiones a Corto Plazo	0.00	0.00
			Otros Pasivos a Corto Plazo	0.00	0.00
Total de Activo Circulante	110,841,275.93	116,972,335.66		26,989,926.94	15,508,578.64
			Total de Pasivo Circulante		
Activo No Circulante			Pasivo No Circulante		
Inversiones Financieras a Largo Plazo	0.00	0.00	Cuentas por Pagar a Largo Plazo	0.00	0.00
Derechos a Recibir Efectivo o Equivalentes a Largo Plazo	0.00	33,335.20	Documentos por Pagar a Largo Plazo	0.00	0.00
Bienes Inmuebles, Infraestructura y Construcciones en Proceso	262,612,258.08	262,612,258.08	Deuda Pública a Largo Plazo	0.00	0.00
Bienes Muebles	214,559,490.43	213,770,362.57	Pasivos Diferidos a Largo Plazo	0.00	0.00
Activos Intangibles	2,020,688.44	2,020,688.44	Fondos y Bienes de Terceros en Garantía y/o Administración a Largo Plazo	0.00	0.00
Depreciación, Deterioro y Amortización Acumulada de Bienes	-123,849,527.39	-98,084,679.96	Provisiones a Largo Plazo	25,623,854.09	20,574,982.12
Activos Diferidos	0.00	0.00			
Estimación por Pérdida o Deterioro de Activos no Circulantes	0.00	0.00	Total de Pasivo No Circulante	25,623,854.09	20,574,982.12
Otros Activos no Circulantes	0.00	0.00			
Total de Activo No Circulante	355,342,909.56	380,351,964.33	Total de PASIVO	52,613,781.03	36,083,560.76
			HACIENDA PÚBLICA/PATRIMONIO		
			Hacienda Pública/Patrimonio Contribuido	136,454,966.88	135,747,744.95
			Aportaciones	6,919,504.20	6,919,504.20
			Donaciones de Capital	129,535,462.68	128,828,240.75
			Actualización de la Hacienda Pública/Patrimonio	0.00	0.00
			Hacienda Pública/Patrimonio Generado	277,115,437.58	325,492,994.28
			Resultados del Ejercicio (Ahorro/Desahorro)	-30,385,051.27	-13,051,583.70
			Resultados de Ejercicios Anteriores	307,500,488.85	338,544,577.98
			Revalúos	0.00	0.00
			Reservas	0.00	0.00
			Rectificaciones de Resultados de Ejercicios Anteriores	0.00	0.00
			Exceso o Insuficiencia en la Actualización de la Hacienda Pública/Patrimonio	0.00	0.00
			Resultado por Posición Monetaria	0.00	0.00
			Resultado por Tenencia de Activos no Monetarios	0.00	0.00
			Total de HACIENDA PÚBLICA/PATRIMONIO	413,570,404.46	461,240,739.23
			Total de Pasivo y Hacienda Pública/Patrimonio	466,184,185.49	497,324,299.99
			Total de Activos	466,184,185.49	497,324,299.99



Al 30 de Septiembre de 2021

"Bajo protesta de decir verdad declaramos que los estados financieros y sus notas, son razonablemente correctos y son responsabilidad del emisor."

 LIC. IVAN BEDOLLA GONZÁLEZ SUBDIRECTOR DE RECURSOS FINANCIEROS	 LIC. IRVING FERNANDO TORRES ROMAN DIRECTOR ADMINISTRATIVO
 DR. MARCO ANTONIO JIMENEZ LOPEZ DIRECTOR GENERAL	 C.P. MARCOS LOPEZ DE JESUS CONTRALOR INTERNO

