

INSTITUTO ESTATAL DE CANCEROLOGIA DR  
ARTURO BELTRAN ORTEGA

Estado de Flujos de Efectivo

Pagina 1 de 2

07/02/2019

10:33



Del 01/01/2018 al 31/12/2018

Concepto	2018	2017
<b>Flujos de efectivo de las actividades de operación</b>		
<b>Origen</b>	<b>198,894,796.32</b>	<b>5,910,991.16</b>
Impuestos	0.00	0.00
Cuotas y aportaciones de seguridad social	0.00	0.00
Contribuciones de mejoras	0.00	0.00
Derechos	0.00	0.00
Productos de tipo corriente	0.00	0.00
Aprovechamientos de tipo corriente	0.00	0.00
Ingresos por venta de bienes y servicios	134,711,233.03	112,116,219.13
Participaciones y aportaciones	4,820,511.77	0.00
Transferencias, asignaciones, subsidios y otras ayudas	32,343,532.27	41,014,241.09
Otros orígenes de operación	27,019,519.25	-147,219,469.06
<b>Aplicación</b>	<b>202,167,470.87</b>	<b>157,858,559.95</b>
Servicios personales	62,710,875.21	56,812,196.09
Materiales y suministros	69,256,574.54	56,893,137.38
Servicios generales	29,912,710.54	16,906,334.40
Transferencias internas y asignaciones al sector público	0.00	0.00
Transferencias al resto del sector público	0.00	0.00
Subsidios y subvenciones	0.00	0.00
Ayudas sociales	165,261.47	346,807.86
Pensiones y jubilaciones	0.00	0.00
Transferencias a fideicomisos, mandatos y contratos análogos	0.00	0.00
Transferencias a la seguridad social	0.00	0.00
Donativos	0.00	5,000.00
Transferencias al exterior	0.00	0.00
Participaciones	0.00	0.00
Aportaciones	0.00	0.00
Convenios	0.00	0.00
Otras aplicaciones de operación	40,122,049.11	26,895,084.22
<b>Flujos netos de efectivo por actividades de gestión</b>	<b>-3,272,674.55</b>	<b>-116,398,026.84</b>
<b>Flujos de efectivo de las actividades de inversión</b>		
<b>Origen</b>	<b>0.00</b>	<b>0.00</b>
Bienes inmuebles, infraestructura y construcciones en proceso	0.00	0.00
Bienes muebles	0.00	0.00
Otros orígenes de inversión	0.00	0.00
<b>Aplicación</b>	<b>1,089,847.88</b>	<b>4,187,849.62</b>
Bienes inmuebles, infraestructura y construcciones en proceso	0.00	1,386,315.96
Bienes muebles	1,089,847.88	2,801,533.66
Otras aplicaciones de inversión	0.00	0.00
<b>Flujos netos de efectivo por actividades de inversión</b>	<b>-1,089,847.88</b>	<b>-4,187,849.62</b>
<b>Flujo de efectivo de las actividades de financiamiento</b>		
<b>Origen</b>	<b>0.00</b>	<b>0.00</b>
Endeudamiento neto	0.00	0.00

INSTITUTO ESTATAL DE CANCEROLOGIA DR  
ARTURO BELTRAN ORTEGA

Estado de Flujos de Efectivo

Pagina 2 de 2

07/02/2019


10:33




Del 01/01/2018 al 31/12/2018

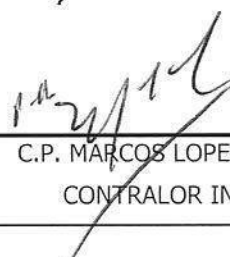
Concepto	2018	2017
Interno	0.00	0.00
Externo	0.00	0.00
Otros orígenes de financiamiento	0.00	0.00
<b>Aplicación</b>	<b>0.00</b>	<b>0.00</b>
Servicios de la deuda	<b>0.00</b>	<b>0.00</b>
Interno	0.00	0.00
Externo	0.00	0.00
Otras aplicaciones de financiamiento	0.00	0.00
<b>Flujos netos de efectivo por actividades de financiamiento</b>	<b>0.00</b>	<b>0.00</b>
<b>Incremento/dismutación neta en el efectivo y equivalentes al efectivo</b>	<b>-4,362,522.43</b>	<b>-156,135,418.41</b>
<b>Efectivo y equivalentes al efectivo al inicio del periodo</b>	<b>9,958,008.74</b>	<b>34,843,646.77</b>
<b>Efectivo y equivalentes al efectivo al final del periodo</b>	<b>5,595,483.74</b>	<b>9,958,008.74</b>

"Bajo protesta de decir verdad declaramos que los estados financieros y sus notas, son razonablemente correctos y son responsabilidad del emisor."

  
L.C. IVAN BEDOLLA GONZALEZ  
SUBDIRECTOR RECURSOS FINANCIEROS

  
LIC. NELSON EDWIN RODRIGUEZ CISNEROS  
DIRECTOR ADMINISTRATIVO

  
DR. MARCO ANTONIO JIMENEZ LOPEZ  
DIRECTOR GENERAL

  
C.P. MARCOS LOPEZ DE JESUS  
CONTRALOR INTERNO

