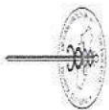


Al 31 de Diciembre de 2018







ACTIVO	2018	2017	PASIVO	2018	2017
<b>Activo Circulante</b>			<b>Pasivo Circulante</b>		
Efectivo y Equivalentes	5,595,483.74	9,958,008.74	Cuentas por Pagar a Corto Plazo	19,297,888.59	52,016,599.14
Derechos a Recibir Efectivo o Equivalentes	37,096,756.18	52,710,646.49	Documentos por Pagar a Corto Plazo	0.00	0.00
Derechos a Recibir Bienes o Servicios	83,615,203.01	83,394,582.95	Porción a Corto Plazo de la Deuda Pública a Largo Plazo	0.00	0.00
Inventarios	0.00	0.00	Títulos y Valores a Corto Plazo	0.00	0.00
Almacenes	16,015,442.89	14,066,423.87	Pasivos Diferidos a Corto Plazo	0.00	0.00
Estimación por Pérdida o Deterioro de Activos Circulantes	0.00	0.00	Fondos y Bienes de Terceros en Garantía y/o Administración a Corto Plazo	0.00	0.00
Otros Activos Circulantes	0.00	0.00	Provisiones a Corto Plazo	0.00	0.00
<b>Total de Activo Circulante</b>	<b>142,322,885.82</b>	<b>160,129,662.05</b>	Otros Pasivos a Corto Plazo	0.00	0.00
			<i>Total de Pasivo Circulante</i>	<b>19,297,888.59</b>	<b>52,016,599.14</b>
<b>Activo No Circulante</b>			<b>Pasivo No Circulante</b>		
Inversiones Financieras a Largo Plazo	0.00	0.00	Cuentas por Pagar a Largo Plazo	0.00	0.00
Derechos a Recibir Efectivo o Equivalentes a Largo Plazo	383,333.80	0.00	Documentos por Pagar a Largo Plazo	0.00	0.00
Bienes Inmuebles, Infraestructura y Construcciones en Proceso	262,612,258.08	262,612,258.08	Deuda Pública a Largo Plazo	0.00	0.00
Bienes Muebles	93,413,059.42	92,328,105.28	Pasivos Diferidos a Largo Plazo	0.00	0.00
Activos Intangibles	2,020,688.44	2,020,688.44	Fondos y Bienes de Terceros en Garantía y/o Administración a Largo Plazo	0.00	0.00
Depreciación, Deterioro y Amortización Acumulada de Bienes	-68,163,924.91	-60,919,861.21	Provisiones a Largo Plazo	23,607,060.91	0.00
Activos Diferidos	0.00	0.00	<i>Total de Pasivo No Circulante</i>	<b>23,607,060.91</b>	<b>0.00</b>
Estimación por Pérdida o Deterioro de Activos no Circulantes	0.00	0.00			
Otros Activos no Circulantes	0.00	0.00	<b>Total de PASIVO</b>	<b>42,904,949.50</b>	<b>52,016,599.14</b>
<b>Total de Activo No Circulante</b>	<b>290,265,414.83</b>	<b>296,041,190.59</b>			
			<b>HACIENDA PÚBLICA/PATRIMONIO</b>		
			<i>Hacienda Pública/Patrimonio Contribuido</i>		
			Aportaciones	<b>6,919,504.20</b>	<b>6,919,504.20</b>
			Donaciones de Capital	0.00	0.00
			Actualización de la Hacienda Pública/Patrimonio	0.00	0.00
			<b>Hacienda Pública/Patrimonio Generado</b>	<b>382,763,846.95</b>	<b>397,234,749.30</b>
			Resultados del Ejercicio (Ahorro/Desahorro)	-16,627,494.19	-18,724,134.63
			Resultados de Ejercicios Anteriores	399,391,341.14	415,958,883.93
			Revalúos	0.00	0.00
			Reservas	0.00	0.00
			Rectificaciones de Resultados de Ejercicios Anteriores	0.00	0.00
			<b>Exceso o Insuficiencia en la Actualización de la Hacienda Pública/Patrimonio</b>	<b>0.00</b>	<b>0.00</b>
			Resultado por Posición Monetaria	0.00	0.00
			Resultado por Tenencia de Activos no Monetarios	0.00	0.00
			<b>Total de HACIENDA PÚBLICA/PATRIMONIO</b>	<b>389,683,351.15</b>	<b>404,154,253.50</b>
			<b>Total de Pasivo y Hacienda Pública/Patrimonio</b>	<b>432,588,300.65</b>	<b>456,170,852.64</b>
<b>Total de Activos</b>	<b>432,588,300.65</b>	<b>456,170,852.64</b>			



Al 31 de Diciembre de 2018

"Bajo protesta de decir verdad declaramos que los estados financieros y sus notas, son razonablemente correctos y son responsabilidad del emisor."

 LIC. IVAN BEDOLLA GONZALEZ SUBDIRECTOR DE RECURSOS FINANCIEROS	 LIC. NELSON EDWIN RODRIGUEZ CISNEROS DIRECTOR ADMINISTRATIVO
 DR. MARCO ANTONIO JIMENEZ LOPEZ DIRECTOR GENERAL	 C.P. MARCOS LOPEZ DE JESUS CONTRAMOR INTERNO

