

Al 30 de Junio de 2018





ACTIVO	2018	2017	PASIVO	2017	2018	2017
Activo Circulante			Pasivo Circulante			
Efectivo y Equivalentes	13,845,534.86	14,677,696.33	Cuentas por Pagar a Corto Plazo	27,154,713.75	36,723,027.46	36,723,027.46
Derechos a Recibir Efectivo o Equivalentes	42,743,138.25	33,686,657.55	Documentos por Pagar a Corto Plazo	0.00	0.00	0.00
Derechos a Recibir Bienes o Servicios	83,339,007.56	83,501,170.94	Porción a Corto Plazo de la Deuda Pública a Largo Plazo	0.00	0.00	0.00
Inventarios	0.00	0.00	Títulos y Valores a Corto Plazo	0.00	0.00	0.00
Almacenes	16,559,616.71	17,942,741.39	Pasivos Diferidos a Corto Plazo	0.00	0.00	0.00
Estimación por Pérdida o Deterioro de Activos Circulantes	0.00	0.00	Fondos y Bienes de Terceros en Garantía y/o Administración a Corto Plazo	0.00	0.00	0.00
Otros Activos Circulantes	0.00	0.00	Provisiones a Corto Plazo	0.00	0.00	0.00
Total de Activo Circulante	156,487,297.38	149,808,266.21	Otros Pasivos a Corto Plazo	0.00	0.00	0.00
			Total de Pasivo Circulante	27,154,713.75	36,723,027.46	
Activo No Circulante			Pasivo No Circulante			
Inversiones Financieras a Largo Plazo	0.00	0.00	Cuentas por Pagar a Largo Plazo	0.00	0.00	0.00
Derechos a Recibir Efectivo o Equivalentes a Largo Plazo	483,333.40	0.00	Documentos por Pagar a Largo Plazo	0.00	0.00	0.00
Bienes Inmuebles, Infraestructura y Construcciones en Proceso	262,612,258.08	262,612,258.08	Deuda Pública a Largo Plazo	0.00	0.00	0.00
Bienes Muebles	92,784,180.68	90,572,878.77	Pasivos Diferidos a Largo Plazo	0.00	0.00	0.00
Activos Intangibles	2,020,688.44	2,020,688.44	Fondos y Bienes de Terceros en Garantía y/o Administración a Largo Plazo	0.00	0.00	0.00
Depreciación, Deterioro y Amortización Acumulada de Bienes	-64,792,923.06	-56,682,299.11	Provisiones a Largo Plazo	23,607,060.91	23,607,060.91	23,607,060.91
Activos Diferidos	0.00	0.00	Total de Pasivo No Circulante	23,607,060.91	23,607,060.91	
Estimación por Pérdida o Deterioro de Activos no Circulantes	0.00	0.00				
Otros Activos no Circulantes	0.00	0.00	Total de PASIVO	50,761,774.66	36,723,027.46	
Total de Activo No Circulante	293,107,537.54	298,523,526.18				
			HACIENDA PÚBLICA/PATRIMONIO			
			Hacienda Pública/Patrimonio Contribuido			
			Aportaciones	6,919,504.20	6,919,504.20	6,919,504.20
			Donaciones de Capital	0.00	0.00	0.00
			Actualización de la Hacienda Pública/Patrimonio	0.00	0.00	0.00
			Hacienda Pública/Patrimonio Generado	391,913,556.06	404,689,260.73	
			Resultados del Ejercicio (Ahorro/Desahorro)	-4,926,849.16	-10,679,077.69	-10,679,077.69
			Resultados de Ejercicios Anteriores	396,840,405.22	415,368,338.42	415,368,338.42
			Revalúos	0.00	0.00	0.00
			Reservas	0.00	0.00	0.00
			Rectificaciones de Resultados de Ejercicios Anteriores	0.00	0.00	0.00
			Exceso o Insuficiencia en la Actualización de la Hacienda Pública/Patrimonio	0.00	0.00	0.00
			Resultado por Posición Monetaria	0.00	0.00	0.00
			Resultado por Tenencia de Activos no Monetarios	0.00	0.00	0.00
			Total de HACIENDA PÚBLICA/PATRIMONIO	398,833,060.26	411,608,764.93	
			Total de Pasivo y Hacienda Pública/Patrimonio	449,594,834.92	448,331,792.39	
			Total de Activos	449,594,834.92	448,331,792.39	





Al 30 de Junio de 2018

"Bajo protesta de decir verdad declaramos que los estados financieros y sus notas, son razonablemente correctos y son responsabilidad del emisor."

 LIC. IVAN BEDOLLA GONZALEZ SUBDIRECTOR DE RECURSOS FINANCIEROS	 LIC. MELSON EDWIN RODRIGUEZ CISNEROS DIRECTOR ADMINISTRATIVO
 DR. MARCO ANTONIO JIMENEZ LOPEZ DIRECTOR GENERAL	 L.C. MIGUEL ANGEL FLORES BELTRAN CONTRALOR INTERNO

